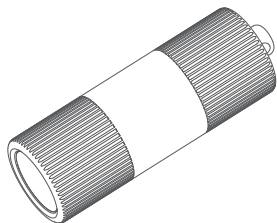


OLIGHT

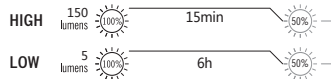
BEDIENUNGSANLEITUNG



i1R 2 EOS

Vielen Dank für Ihren Kauf einer Olight Taschenlampe. Vor dem ersten Gebrauch lesen Sie bitte die Bedienungsanleitung durch und bewahren Sie diese zum späteren Nachschlagen auf!

SPEZIFIKATIONEN



CANDELA	THROW	WATERPROOF	IMPACT
400cd	40m	IPX8	1.5m

(L)1.73 x (D)0.58in
(L)44 x (D)14.8mm

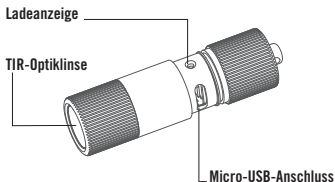
0.48oz/13.5g

Hinweis:

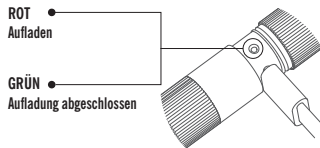
Die Ausgangshelligkeit nimmt mit abnehmender Batterieleistung ab.

Die Laufzeit ist die Zeit, in der sich die Helligkeit nach dem vollständigen Aufladen des Akkus auf 50% des Anfangswertes verringert.

PRODUKTÜBERSICHT



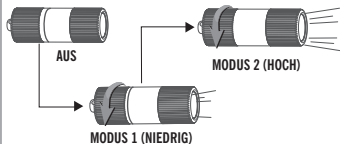
LADEANZEIGE



Maximale Ladezeit bis zur vollständigen Ladung: 75 Minuten

BEDIENUNG

Die Endkappe im Uhrzeigersinn stückweise drehen bis die Lampe im niedrigen Modus leuchtet. Bis zum Anschlag drehen, um den hohen Modus zu erreichen. Zum Ausschalten gegen den Uhrzeigersinn drehen.



WARNUNG



EU-KONFORMITÄTSERKLÄRUNG



Die EU-Konformitätserklärung finden Sie hier CE:
<https://olightworld.com/ec-declaration>

GARANTIE

Innerhalb von 30 Tage ab Bestelldatum: Wenden Sie sich zur Reparatur oder zum Austausch an den ursprünglichen Verkäufer.

Innerhalb von 1 Jahr ab Bestelldatum: Wenden Sie sich zur Reparatur oder zum Austausch an Olight.

Diese Garantie beinhaltet keinen normalen Verschleiß, selbst herbeigeführte Veränderungen, Missbrauch, Nachlässigkeit, Unfälle, unsachgemäße Handhabung oder Reparatur durch andere Personen als einen autorisierten Händler oder Olight.

Deutsche Kundenbetreuung

kontakt@olightstore.de

Weltweite Kundenbetreuung

Customer-service@olightworld.com

Besuchen Sie www.olightworld.com, um die komplette Produktlinie unserer Beleuchtungsprodukte zu sehen.



Made in China