



# RASPBERRY PI 5 DIN-HUTSCHIENENGEHÄUSE

RB-CaseP5-07 & RB-CaseP5-07B


## 1. ALLGEMEINE INFORMATIONEN

Sehr geehrte/r Kunde/in,

vielen Dank, dass Sie sich für unser Produkt entschieden haben. Im Folgenden zeigen wir Ihnen, was bei der Inbetriebnahme und der Verwendung zu beachten ist. Sollten Sie während der Verwendung unerwartet auf Probleme stoßen, so können Sie uns selbstverständlich gerne kontaktieren.


## 2. MONTAGE

Öffnen Sie zunächst das Gehäuse, indem Sie auf der Unterseite die Haltenase eindrücken und die schwarze Halteklammer herausziehen:




Nehmen Sie nun die Unterseite des Gehäuses ab.

Setzen Sie nun Ihren Raspberry Pi 5 auf und befestigen Sie ihn mit den beiliegenden Schrauben:




Befestigen Sie nun die beiliegenden Kühlkörper auf Ihrem Raspberry Pi. Ziehen Sie hierfür die Klebefolie von den Wärmeleitpads ab und setzen Sie die Kühlkörper auf den folgenden Stellen auf:





Falls Sie den aktiven Kühler verwenden möchten, können Sie nun das Acrylpanel aus dem Gehäuse drücken und das Panel mit dem integrierten Kühler einsetzen. Verbinden Sie nun das Lüfterkabel mit dem Lüfteranschluss an Ihrem Raspberry Pi 5:



Setzen Sie nun die Gehäuseunterseite wieder in das Gehäuse ein. Vergessen Sie nicht, das Gehäuse wieder mit der schwarzen Halteklammer zu sichern. Ihr Gehäuse ist nun vollständig zusammengebaut und einsatzbereit!



### 3. SONSTIGE INFORMATIONEN

Unsere Informations- und Rücknahmepflichten nach dem Elektroggesetz (ElektroG)



#### **SYMBOL AUF ELEKTRO- UND ELEKTRONIKGERÄTEN:**

Diese durchgestrichene Mülltonne bedeutet, dass Elektro- und Elektronikgeräte nicht in den Hausmüll gehören. Sie müssen die Altgeräte an einer Erfassungsstelle abgeben. Vor der Abgabe haben Sie Altbatterien und Altakkumulatoren, die nicht vom Altgerät umschlossen sind, von diesem zu trennen.

#### **RÜCKGABEMÖGLICHKEITEN:**

Als Endnutzer können Sie beim Kauf eines neuen Gerätes, Ihr Altgerät (das im Wesentlichen die gleiche Funktion wie das bei uns erworbene neue erfüllt) kostenlos zur Entsorgung abgeben. Kleingeräte bei denen keine äußere Abmessungen größer als 25 cm sind können unabhängig vom Kauf eines Neugerätes in Haushaltsüblichen Mengen abgeben werden.

#### **MÖGLICHKEIT RÜCKGABE AN UNSEREM FIRKENSTANDORT WÄHREND DER ÖFFNUNGSZEITEN:**

SIMAC Electronics GmbH, Pascalstr. 8, D-47506 Neukirchen-Vluyn

#### **MÖGLICHKEIT RÜCKGABE IN IHRER NÄHE:**

Wir senden Ihnen eine Paketmarke zu mit der Sie das Gerät kostenlos an uns zurücksenden können. Hierzu wenden Sie sich bitte per E-Mail an [Service@joy-it.net](mailto:Service@joy-it.net) oder per Telefon an uns.

#### **INFORMATIONEN ZUR VERPACKUNG:**

Verpacken Sie Ihr Altgerät bitte transportsicher, sollten Sie kein geeignetes Verpackungsmaterial haben oder kein eigenes nutzen möchten kontaktieren Sie uns, wir lassen Ihnen dann eine geeignete Verpackung zukommen.

### 4. SUPPORT

Wir sind auch nach dem Kauf für Sie da. Sollten noch Fragen offen bleiben oder Probleme auftauchen stehen wir Ihnen auch per E-Mail, Telefon und Ticket-Supportsystem zur Seite.

E-Mail: [service@joy-it.net](mailto:service@joy-it.net)

Ticket-System: <http://support.joy-it.net>

Telefon: +49 (0)2845 9360 – 50 (Mo. - Do.: 09:00 - 17:00 Uhr, Fr.: 09:00 - 14:30 Uhr)

Für weitere Informationen besuchen Sie unsere Website:

[www.joy-it.net](http://www.joy-it.net)