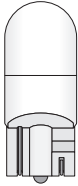


NIGHT BREAKER® LED

W5W-LED* | 12V

2825DWNB

2x



- Parking light
- Position light
- Marker light
- License plate light
- Interior lighting

* The approved LED light source can be used for all vehicle models with specific light functions such as parking light, position light, side marker light, license plate light, interior light and under further restrictions in the respective country. Must not be used behind red and/or yellow colored glass. For more details see: www.osram.com/nb-led¹⁾

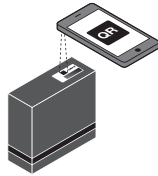
<http://www.osram.com/am-installation>



APPROVAL DOCUMENT


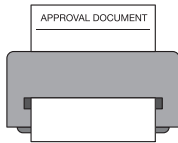


Check approved vehicle model, required accessories and installation advice.²⁾



www.osram.com/nb-led

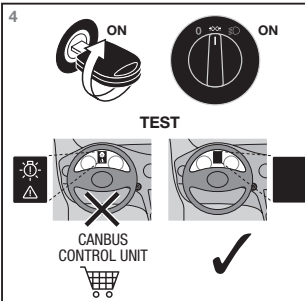
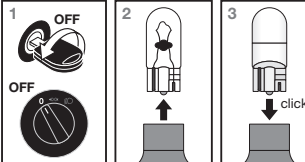
If required in your country:³⁾



Always replace lamps in pairs if applicable! The product must be installed according to the user manual of the car manufacturer. For questions regarding maintenance or technical problems, please contact OSRAM customer service via automotive-service@osram.com⁴⁾



Please attach the provided OSRAM sticker as required by local legislation. More information at www.osram.com/nb-led⁵⁾



© 1) Zugelassene LED-Lichtquelle ist anwendbar für alle Fahrzeugmodelle mit spezifischen Lichtfunktionen wie Parklicht, Positionslight, Seitenmarkerlicht, Kennzeichenbeleuchtung, Innenbeleuchtung und unter weiteren Einschränkungen im jeweiligen Land. Darf nicht hinter rot und/oder gelb gefärbtem Glas verwendet werden. Weitere Informationen: www.osram.com/nb-led 2) Bitte prüfen Sie das zulässige Fahrzeugmodell, das erforderliche Zubehör und beachten Sie die Einbauhinweise. 3) Falls in Ihrem Land erforderlich. 4) Ersetzen Sie Lampen nach Möglichkeit immer paarweise! Das Produkt muss nach der Bedienungsanleitung des Fahrzeugherstellers eingebaut werden. Wenden Sie sich bei Fragen zur Wartung oder bei technischen Problemen bitte an den OSRAM Kundendienst, den Sie unter automotive-service@osram.com erreichen. 5) Bitte bringen Sie den mitgelieferten OSRAM-Aufkleber gemäß den in Ihrem Land geltenden Vorschriften an. Weitere Informationen finden Sie unter www.osram.com/nb-led © 1) Cette source lumineuse LED homologuée est adaptée à tous les modèles de véhicules. Elle peut être utilisée pour différents types d'éclairages telles que le feu de stationnement, le feu de position, le feu de position latéral, l'éclairage de la plaque d'immatriculation, l'éclairage intérieur, sous réserve de restrictions spécifiques dans le pays respectif. Ne doit pas être utilisé derrière un verre de couleur rouge ou jaune. Pour en savoir plus, rendez-vous sur : www.osram.com/nb-led 2) Vérifiez le modèle du véhicule homologué, les accessoires requis et les conseils d'installation. 3) Si exigé dans votre pays. 4) Le cas échéant, toujours remplacer les lampes par paire ! Le produit doit être installé conformément au manuel d'utilisation du constructeur automobile. Pour toute question relative à l'entretien du produit ou tout problème technique, veuillez contacter le service clients OSRAM en écrivant à automotive-service@osram.com. 5) Collez l'étiquette OSRAM fournie conformément à la réglementation locale. Pour en savoir plus, rendez-vous sur www.osram.com/nb-led © 1) Le sorgenti luminose a LED approvate possono essere utilizzate per tutti i modelli di veicoli con funzioni luminose specifiche come luce di parcheggio, luce di posizione, luce laterale, luce della targa, luce interna e secondo ulteriori restrizioni nei rispettivi Paesi. Non utilizzare dietro a vetri di colore rosso o giallo. Per informazioni dettagliate si prega di visitare il sito: www.osram.com/nb-led 2) Controllare il modello di veicolo approvato, gli accessori necessari e i consigli per l'installazione. 3) Se richiesto nel tuo paese. 4) Sostituire sempre le lampade a coppie se possibile! Il prodotto deve essere installato secondo il manuale d'uso del produttore dell'auto. Per domande sulla manutenzione o problemi tecnici contattare il servizio clienti OSRAM all'indirizzo automotive-service@osram.com. 5) Applicare l'adesivo fornito da OSRAM come previsto dalla normativa locale. Per maggiori informazioni visitare il sito www.osram.com/nb-led © 1) La fuente de luz LED homologada puede utilizarse para todos los modelos de vehículos con funciones de luz específicas, como luz de estacionamiento, de posición, de balizamiento lateral, de matrícula y luz de interior del vehículo; y bajo restricciones adicionales en el país correspondiente. No debe utilizarse detrás de cristales de color rojo y/o amarillo. Para obtener más información, consulte: www.osram.com/nb-led 2) Compruebe el modelo de vehículo aprobado, los accesorios necesarios y los consejos de instalación. 3) Si procede en su país. 4) Si procede intente sustituir las lámparas siempre por pares. El producto debe instalarse de acuerdo con el manual de instrucciones del fabricante del vehículo. Para preguntas relacionadas con el mantenimiento o problemas técnicos, contacte con el servicio de atención al cliente de OSRAM a través de automotive-service@osram.com. 5) Pegue el adhesivo OSRAM suministrado tal y como exige la legislación local. Más información en www.osram.com/nb-led

OSRAM

NOT FOR PRINT PRODUCTION!
本品不可印刷生产

WARNING:

This PDF file is for reference only and not to be used for the creation of production art.

Colour printouts and screen displays should not be used for colour approval as colours may vary from device to device. The colour values for this file are defined in either Pantone (PMS), HKS, or in process colours (CMYK).

For obtaining hard-copies in actual size (1:1) you need to enter the proper settings in your printer options.

警告:

本PDF文档仅作为参照文件，不能将本档用于印刷生产或者制作菲林。

本档的彩色打印版本或其电脑屏幕上显示的色彩，不可用于最终的色彩参照。因为硬件或设备的差异，可能造成色彩的偏差。最终正式的色彩请遵照由色板卡片PMS、HKS或者CMYK（青红黄黑）所定义的色彩。

若本档的打印件要获取1:1的原始尺寸，须在打印选项中作出相应的设置。

OSRAM

#30108

black

score dimension 148 x 210 mm

