

# NoLook

## STECKDOSENLEISTE

### Typ: EM204K-GR



**REV Ritter GmbH**

Frankenstr. 1-4 • 63776 Mömbris • Deutschland • [www.rev.de](http://www.rev.de)  
E-Mail: [service@rev.de](mailto:service@rev.de) • ☎ Service-Telefon: 00800 5000 27 35\*


\*kostenfreie Service-Rufnummer, Mobilfunkpreise abweichend

02.22

# INSTALLATION

**A**

**Kombisteckdose:**  
1x Schutzkontakt-Stecker oder 2x Euro-Stecker  
**Combination socket:**  
1x protective contact plug or 2x euro plug



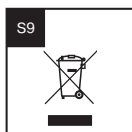
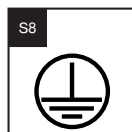
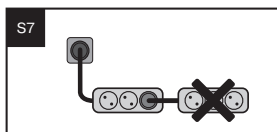
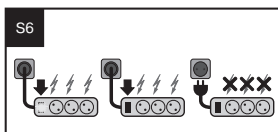

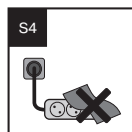


**1**



**Zum Öffnen/Schließen drehen**  
**Turn to open/close**

**2**

# S



## Steckdosenleiste NoLook

### Montage- und Bedienungsanleitung

#### EINLEITUNG

Sehr geehrte Kundin, sehr geehrter Kunde,  
wir bedanken uns, dass Sie unser Produkt gekauft haben. Bitte lesen Sie die nachfolgende Bedienungsanleitung vor der Inbetriebnahme des Produktes aufmerksam durch und bewahren Sie sie für späteres Nachschlagen gut auf (S1).

Bitte überprüfen Sie das Produkt vor Verwendung auf Schäden!

#### BESTIMMUNGSGEMÄSSE VERWENDUNG

- Das Produkt ist konform mit den zutreffenden europäischen CE-Richtlinien (S2).
- Dieses Produkt ist konform mit den zutreffenden europäischen Sicherheitsnormen.
- Das Produkt ist mit IP20 gekennzeichnet und zur Verwendung in trockenen Innenräumen geeignet (S3).
- Das Produkt ist ausschließlich für den Haushaltsgebrauch oder ähnliche Verwendungszwecke bestimmt. Es darf nicht für gewerbliche Zwecke verwendet werden!
- Das Produkt darf nur für den vorgesehenen Zweck, gemäß dieser Bedienungsanleitung, verwendet werden!
- Das Produkt ist nicht für den rauen Einsatz (z. B. Baustellen) geeignet!
- Das Produkt ist nicht für die Benutzung durch Personen (inklusive Kinder) vorgesehen, deren physische, sensorische oder mentale Fähigkeiten begrenzt sind, oder Erfahrung und Wissen fehlt! Benutzung des Produktes durch diese Personen nur, sofern sie von einer für ihre Sicherheit verantwortlichen Person überwacht werden oder in die Benutzung des Produktes eingeführt wurden! Die Aufsicht und Benutzung des Produktes muss von einer verantwortungsvollen Person erfolgen!
- Achten Sie darauf, dass dieses Produkt nicht in die Hände von Kindern oder unbefugten Personen gelangen kann!
- Der Drehring kann nach Leitungsdurchführung geschlossen werden (A2)
- Durch die innenliegenden Steckdosen werden die Kabel verdeckt.

#### ALLGEMEINE HINWEISE

- Behandeln Sie das Produkt sorgfältig. Es kann durch Stöße, Schläge oder Fall aus bereits geringer Höhe beschädigt werden!
- Ziehen Sie den Netzstecker des Produktes bei Störungen während des Betriebes!
- Das Produkt hat keine austauschbaren Teile. Versuchen Sie nicht das Produkt zu öffnen oder zu reparieren!
- Das Produkt ist eine ortsveränderliche Mehrfachsteckdose. Nicht fest montiert betreiben!

#### ALLGEMEINE SICHERHEITSHINWEISE

- Technische Daten beachten!
- Gebrauchsanweisung beachten und aufbewahren!
- Gebrauchsanweisung an Nachbesitzer weitergeben!
- Nicht für den Gebrauch durch Kinder bestimmt!
- Beschädigtes Produkt nicht in Betrieb nehmen!
- Nur in Verbindung mit einer ausreichend abgesicherten 230V-Installation verwenden!
- Nicht in Räumen mit Explosionsrisiko benutzen (z. B. Schreinerei, Lackierbetrieb oder Ähnliches)!
- Nicht in unmittelbarer Nähe von brennbarem Material benutzen!
- Nicht in Wasser oder andere Flüssigkeiten eintauchen!
- Nicht mit nassen Händen bedienen!
- Produkt nicht abgedeckt betreiben (S4). Dies könnte zu gefährlichen Hitzestaus führen!

- Das Produkt muss frei zugänglich bleiben (auch im Betrieb)!
- Verwenden Sie für den Anschluss nur ordnungsgemäße Netzsteckdosen (230V~, 50Hz) mit Schutzleiter des öffentlichen Versorgungsnetzes, die gut erreichbar sind!
- Gehäuse nicht öffnen, Vorsicht Gefahr des elektrischen Schlages (S5)!
- Ein Umbauen oder Verändern des Produktes beeinträchtigt die Produktsicherheit. Achtung Verletzungsgefahr! Ein Umbau oder eine Veränderung des Produktes darf nicht erfolgen!
- Bei beschädigtem Kabel Produkt von der Stromversorgung trennen!
- Spannungsfrei nur bei gezogenem Stecker (S6)!
- Nicht hintereinander stecken (S7)!
- Betreiben Sie das Produkt nicht an, auf oder in der Umgebung offener Flammen (z.B. Kerzen)!
- Setzen Sie das Produkt nicht dem direkten Sonnenlicht aus und schützen Sie es vor starker Hitze!
- Eingesteckte Netzteile dürfen eine Temperatur von 50°C nicht überschreiten!
- Leitung nicht über scharfe Kanten und Ecken biegen oder verknoten um Beschädigungen zu vermeiden!
- Leitungen im Produkt nicht knicken sondern in Radien verlegen.
- Leitungen ohne zusätzlichen Schlaufen im Gehäusekörper durch die Öffnung nach außen legen.
- Schließen Sie nur Geräte bis max. 3680W Gesamtleistung an!

### TECHNISCHE DATEN

- Nenndaten: 230V~; 50Hz; 16A
- IP Schutzart: IP20
- Schutzklasse: I (S8)
- Umgebungstemperatur: -5°C - 30°C / max. 30°C
- Abmessungen BxHxT: 134 x 53 x 372mm
- Gewicht: 725g
- Zuleitung: 1,4m H05VV-F 3G1,5mm<sup>2</sup>; Mittlere mechanische Beanspruchung
- Schalter: zweipolige Abschaltung
- Dauerbetrieb möglich
- Leistung: max. 3680W
- Steckdose mit erhöhtem Berührungsschutz
- Kombi-Stecksystem: 1x Schutzkontakt-Stecker (16A) oder 2x Euro-Stecker (2x2,5A) pro Steckdosentopf (A1)

### REINIGUNG

- Ziehen Sie das Produkt vor der Reinigung aus der Steckdose.
- Zur Reinigung nur ein trockenes oder leicht feuchtes, fusselfreies Tuch, eventuell ein mildes Reinigungsmittel verwenden. Keine scheuer- oder lösungsmittelhaltigen Reinigungsmittel anwenden.


### WEEE-ENTSORGUNGSHINWEIS

Gebrauchte Elektro- und Elektronikgeräte dürfen gemäß europäischer Vorgaben nicht mehr zum unsortierten Abfall gegeben werden. Das Symbol der Abfalltonne auf Rädern weist auf die Notwendigkeit der getrennten Sammlung hin. Helfen auch Sie mit beim Umweltschutz und sorgen dafür, dieses Gerät, wenn Sie es nicht mehr nutzen, in die hierfür vorgesehenen Systeme der Getrenntsammlung zu geben. RICHTLINIE 2012/19/EU DES EUROPÄISCHEN PARLAMENTS UND DES RATES vom 04. Juli 2012 über Elektro- und Elektronik-Altgeräte (S9).

### SERVICE

Haben Sie Fragen zu unserem Produkt oder eine Beanstandung, dann informieren Sie sich bitte im Internet unter [www.rev.de](http://www.rev.de) über die Kontaktaufnahme und Retourenabwicklung oder senden eine E-Mail an [service@rev.de](mailto:service@rev.de). Wir weisen darauf hin, dass wir keine Sendungen ohne Retourennummer bearbeiten können und deren Annahme verweigern müssen.





- DE** Eine mehrsprachige Version dieser Anleitung finden Sie unter [www.rev.de](http://www.rev.de). Alternativ können Sie auch dem nebenstehenden QR-Code folgen.
- GB** You can find a multilingual version of this manual at [www.rev.de](http://www.rev.de). Alternatively, you can also follow the QR-code below.
- FR** Une version multilingue de ce manuel vous trouverez sous [www.rev.de](http://www.rev.de). Alternativement, vous pouvez suivre le code QR adjacent.
- ES** Puede encontrar una versión multilingüe de estas instrucciones en [www.rev.de](http://www.rev.de). Alternativamente, también puede seguir el código QR contiguo.
- BG** Многоезична версия на настоящето упътване можете да намерите на [www.rev.de](http://www.rev.de). Като допълнителен източник може да ползвате и приложения QR код.
- CZ** Vícejazyčnou verzi tohoto návodu najdete na [www.rev.de](http://www.rev.de). Alternativně můžete také sledovat QR kód umístěný vedle.
- DK** Du finder en flersproget version af denne brugsanvisning på [www.rev.de](http://www.rev.de). Alternativt kan du følge QR-kode ved siden af.
- EE** Selle juhendi mitmekeelse versiooni leiate veebilehelt [www.rev.de](http://www.rev.de). Alternatiivselt võite kasutada ka kõrvalolevat QR-koodi.
- FI** Tämä käyttöohjeen monikielinen versio löytyy osoitteesta [www.rev.de](http://www.rev.de). Tämöhtöisesti voit myös käyttää vieressä olevaa QR-koodia.
- HR** Višejezičnu verziju ovih uputa možete pronaći na stranici [www.rev.de](http://www.rev.de). Također možete slijediti i QR kód na desnoj strani.
- HU** A jelen útmutató többnyelvű változatát a [www.rev.de](http://www.rev.de) weboldalon találja. Másik lehetőséggént olvassa be az itt látható QR-kódot.
- IS** Hægt er að finna leiðbeiningar á fjölda tungumála á vefslóðinni [www.rev.de](http://www.rev.de). Eins er hægt að fara eftir QR-kóðanum hér til hliðar.
- IT** Una versione multilingue di questo manuale è presente al sito [www.rev.de](http://www.rev.de). Oppure, è possibile seguire il codice QR a lato.
- LT** Šią instrukciją kitomis kalbomis rasite adresu [www.rev.de](http://www.rev.de). Arba pasinaudokite šalia esančiu QR kodu.
- LV** Šīs instrukcijas daudzvalodu versiju var atrast vietnē: [www.rev.de](http://www.rev.de). Varat arī sekot zemāk redzamajam QR kodam.
- NL** Een meerstalige versie van deze handleiding is beschikbaar op [www.rev.de](http://www.rev.de). Als alternatief kunt u ook de hiernaast afgebeelde QR-code volgen.
- NO** En flerspråklig versjon av denne bruksanvisningen fins på [www.rev.de](http://www.rev.de). Du kan også følge QR-koden under.
- PL** Wielojęzyczna wersja niniejszej instrukcji jest dostępna na stronie [www.rev.de](http://www.rev.de). Można również skorzystać z umieszczonego obok kodu QR.
- PT** Em [www.rev.de](http://www.rev.de) encontra-se uma versão multilingue deste manual. Como alternativa, também é possível seguir o código QR abaixo.
- RO** O versiune multilingvă a acestor instrucțiuni găsiți la [www.rev.de](http://www.rev.de). Alternativ puteți căuta și folosiți codul QR alăturat.
- RU** Многоязычная версия этого руководства доступна на [www.rev.de](http://www.rev.de). Кроме того, вы также можете увидеть соседний Следуйте QR-коду.
- SE** En flerspråklig version av denna bruksanvisning finns på [www.rev.de](http://www.rev.de). Alternativt kan du också använda följande QR-kod.
- SK** Viacjazyčná verzia tohto návodu sa nachádza na [www.rev.de](http://www.rev.de). Alternativne môžete použiť aj vedľa uvedený QR kód.
- SI** Na voljo je večjezična različica tega priročnika [www.rev.de](http://www.rev.de). Lahko pa vidite tudi sosednjo Sledite QR kodi.
- TR** Bu talimatın çok dilli versiyonunu [www.rev.de](http://www.rev.de) adresinde bulabilirsiniz. Alternatif olarak yandaki QR kodunu da tarayabilirsiniz.
- UA** Багатомовна версія цієї інструкції доступна на [www.rev.de](http://www.rev.de). Крім того, ви також можете скористатися розташованим поруч QR-кодом.



**REV Ritter GmbH**

Frankenstr. 1-4 • 63776 Mömbris • Deutschland • [www.rev.de](http://www.rev.de)  
E-Mail: [service@rev.de](mailto:service@rev.de) • ☎ Service-Telefon: 00800 5000 27 35\*

\*kostenfreie Service-Rufnummer, Mobilfunkpreise abweichend