

Cordes Elektronischer Wachhund CC-2200

Vielen Dank, dass Sie sich für unser Alarmsystem entschieden haben. Bitte nehmen Sie sich ein paar Minuten Zeit, um die Bedienungsanleitung sorgfältig zu lesen und sich und Ihre Familie mit der Bedienung des Gerätes vertraut zu machen. Heben Sie die Anleitung gut auf, um später auf sie zurückgreifen zu können.



Bestimmungsgemäße Verwendung:

Dieses Alarmgerät ist mit einem Radarsensor ausgestattet, um Personen durch Wände und Türen zu erfassen. Es kann wahlweise Hundegebell ein Türgong oder ein Sirenton eingestellt werden. Der Radarsensor erfasst Bewegungen durch Holz-, Kunststoff- und Steinwände. Je nach Dicke der Wand verringert sich der Erfassungsbereich. Ab ca. 18 cm Dicke ist eine Erfassung in der Regel nicht mehr möglich.

Inbetriebnahme:

Fernbedienung

Öffnen Sie das **Batteriefach** (16) der Fernbedienung und legen Sie die mitgelieferte Knopfzelle (Typ CR2032) polrichtig ein. Schließen Sie das Batteriefach anschließend.

Alarmgerät

Das Gerät kann wahlweise mit dem mitgelieferten Netzteil (12 V/DC 1 A) oder 8 Stück 1,5 V Batterien Typ AA (im Lieferumfang nicht enthalten) betrieben werden.

Netzteil: Schließen Sie das Netzteil an die **Buchse** (9) des Geräts an.

Batterien: Legen Sie die Batterien polrichtig in das Batteriefach (siehe hierzu die Polarität wie in dem Fach angegeben). Tauschen Sie die Batterien spätestens dann aus, wenn die Kontrollleuchte **BETRIEB** (6) schwächer wird oder erlischt.

→ Hinweis: Die Lebensdauer der Batterien variiert stark nach der Alarmfrequenz. Wenn das Gerät nur selten Alarm auslöst, kann die Lebensdauer ca. eine Woche betragen.

Aktivierung des Gerätes und Alarms

- Nachdem das Hauptgerät mit Strom verbunden ist, leuchtet die Kontrollleuchte **BETRIEB** und Kontrollleuchte **AKTIV** (5) auf. Das Gerät ist scharf gestellt und der Alarm wird nach ca. 10 Sek.
- aktiviert. Falls dies nicht gewünscht ist, drücken Sie sofort nach der Stromverbindung die Taste **An/Aus** (4), um die Alarmaktivierung auszuschalten. Die Kontrollleuchte **AKTIV** erlischt.
- Sie können wahlweise einen Alarmton, Hundebellen oder einen Türgong auswählen. Stellen Sie hierzu den gewünschten Ton mit der Taste **Modus** (3) ein.
- Die Lautstärke können Sie mit den Tasten **+ / -** (1)/(2) in 8 Stufen einstellen.
- Drücken Sie die Taste **An/Aus**, um den Alarm zu aktivieren. Nach ca. 10 Sek. ist dieser scharfgestellt. Das Hundebellen dauert bei der Erkennung einer Bewegung für ca. 30 Sek. an, der Alarmton ca. 10 Sek. und der Türgong ertönt einmal.
- Drücken Sie die Taste **An/Aus**, um den Alarm auszuschalten. Die Taste **AKTIV** erlischt.

Entsorgung

a) Produkt: Elektronische Geräte sind Wertstoffe und gehören nicht in den Hausmüll. Entsorgen Sie das Produkt am Ende seiner Lebensdauer gemäß den geltenden gesetzlichen Bestimmungen. Entnehmen Sie evtl. eingelegte Batterien und entsorgen Sie diese getrennt vom Produkt.

b) Batterien: Sie als Endverbraucher sind gesetzlich (Batterieverordnung) zur Rückgabe aller gebrauchten Batterien verpflichtet, eine Entsorgung im Hausmüll ist untersagt. Ihre verbrauchten Batterien können Sie unentgeltlich in Ihrer Batteriesammelstelle entsorgen.

Ausgabe Deutsch 07/2017, Version 1.1

Dokumentation © 2017 Cordes Vertriebsgesellschaft mbH, Deutschland. Alle Rechte einschließlich Übersetzung vorbehalten. Eine Reproduktion jeder Art bedarf der schriftlichen Genehmigung des Herausgebers. Änderungen des technischen Fortschritts können ohne Vorankündigung vorgenommen werden.

Betriebsanleitung

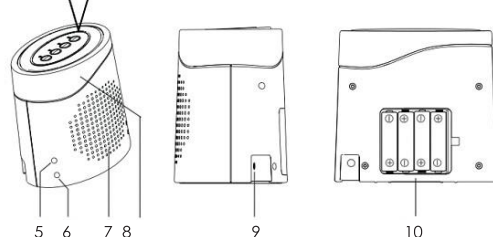
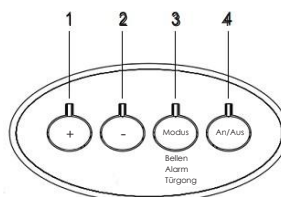
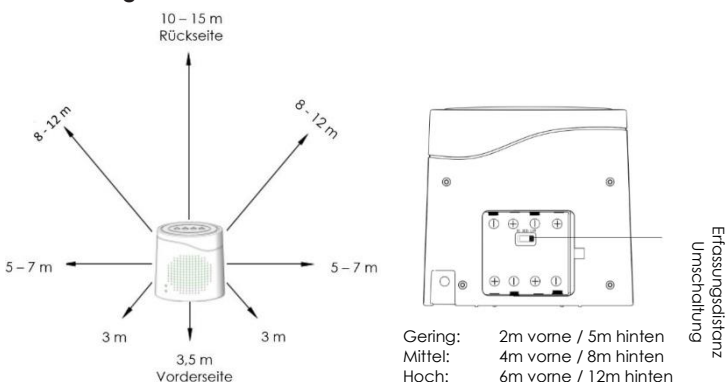
Konformitätserklärung (DOC) Hiermit erklärt die Cordes Vertriebsgesellschaft GmbH, Op de Solt 42, 22391 Hamburg, Deutschland, dass dieses Produkt der Richtlinie 2014/53/EU

Der vollständige Text der EU-Konformitätserklärung ist unter der folgenden Internetadresse verfügbar: www.cordes-vertrieb.de

Technische Daten:

Spannungsversorgung (Strombetrieb)	12 V/DC, 1 A (Netzteil)
Spannungsversorgung (Batteriebetrieb)	8x 1,5 V AA Batterie
Fernbedienung	1x 3 V CR2032
Radar Erfassungswinkel	360°
Radar Erfassungsbereich	Bis 15m (Freifeld)
Fernbedienung Reichweite	Bis 50 m
Stromaufnahme (Ruhestrom)	Alarmgerät: ≤20 mA Fernbedienur µA
Stromaufnahme (Betrieb)	Alarmgerät: ≤500 mA bis 1A Fernbedienung: ≤15 mA
Alarm-Lautstärke	max. 120 dB
Betriebsbedingungen	0 bis +60 °C, 20% - 85% rF
Abmessungen (H x B x T)	150 x 160 x 110
Gewicht	Ca. 765 g
Übertragungsfrequenz/-leistung	5725.32-5874.80 MHz & 433.050-434.790MHz, 62.2dBm
Übertragungsfrequenz/-leistung Fernbedienung	433.050-434.790MHz, 2.24dBm

Erfassungsbereich:



- Lautstärke +
- Lautstärke -
- Modus
- An/Aus
- Kontrollleuchte AKTIV
- Kontrollleuchte POWER
- Lautsprecher
- Radar-Sensor
- Anschlussbuchse 12V/DC 1 A
- Batteriefach
- Signal-LED
- Taste An/Aus
- Taste Modus
- Taste SOS
- Öse mit Karabinerhaken
- Batteriefach