



LWT-10510BLACKMK2

denver.eu

01/2023



FR

Cet appareil
est recyclable

À DÉPOSER
EN MAGASIN



ou

À DÉPOSER
EN DÉCHÈTERIE



Points de collecte sur www.quefairedemesdechets.fr
Privilégiez la réparation ou le don de votre appareil !

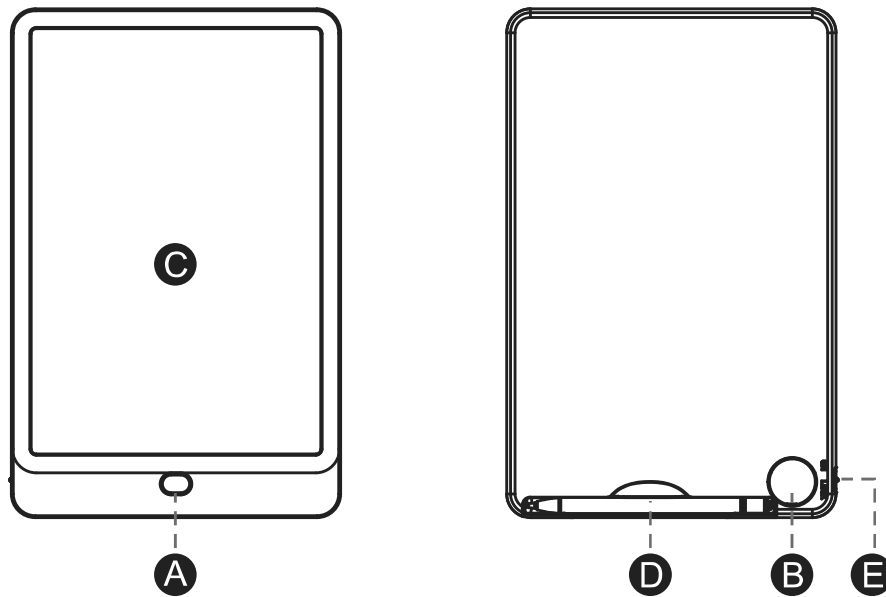
10" LCD e-Writing & Drawing Tablet

Instruction Manual
LWT-10510BLACKMK2

Safety information

Please read the safety instructions carefully before using the product for the first time and keep the instructions for future reference.

- 1.This product is not a toy. Keep it out of reach of children.
- 2.Keep product out of the reach of children and pets to avoid chewing and swallowing.
- 3.Product operating and storage temperature is from 0 degree Celsius to 40 degree Celsius. Under and over this temperature might affect the function.
- 4.Never open the product. Repairs or service should only be performed by qualified personnel.
- 5.Do not expose to heat, water, moisture, direct sunlight!
- 6.The unit is not waterproof. If water or foreign objects enter the unit, it may result in fire or electric shock. If water or a foreign object enters the unit, stop use immediately.



A	Erase Button	B	Replaceable Battery
C	Writing Surface	D	Pen Dock
		E	Lock Button

What's in the Box:

- 1 x LCD Writing & Drawing Tablet
- 1 x Pen
- 1 x Instruction Manual
- 1 x "CR2025" Battery

Technical Specifications

- Writing Panel Size: 10"
- Battery Life: One Battery can be used for up to 50,000 screen erases.

Instructions:

1. Erasing the Surface:

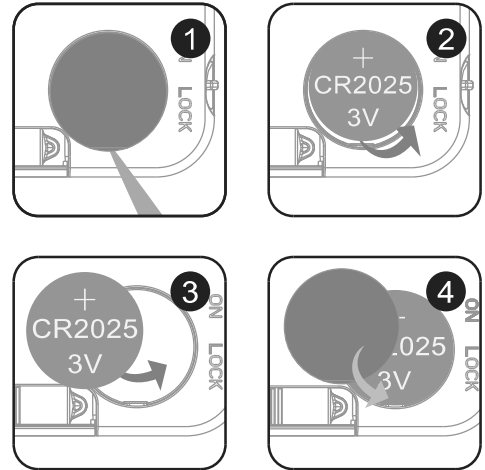
- Press the erase button to delete the contents written on the pad surface.

2. Screen Locking Function:

- To avoid accidental deleting your list or notes written on the tablet, move the screen lock switch to the LOCK position.
- Once you are done with your notes, you can switch to the ON position to erase the screen.

3. Battery:

- If the device cannot erase the screen, the battery might be weak. Replace the battery and try again.
- Remove the battery by pressing the release lever in the battery compartment.



Warning!

- Lithium battery inside!
- Do not open the product!
- Do not expose to heat, water, moisture or direct sunlight!

Please notice - All products are subject to change without any notice. We take reservations for errors and omissions in the manual.

ALL RIGHTS RESERVED, COPYRIGHT DENVER A/S

 **denver**
denver.eu



Electric and electronic equipment and included batteries contains materials, components and substances that can be hazardous to your health and the environment, if the waste material (discarded electric and electronic equipment and batteries) is not handled correctly.

Electric and electronic equipment and batteries is marked with the crossed out trash can symbol, seen above. This symbol signifies that electric and electronic equipment and batteries should not be disposed of with other household waste, but should be disposed of separately.

As the end user it is important that you submit your used batteries to the appropriate and designated facility. In this manner you make sure that the batteries are recycled in accordance with legislature and will not harm the environment.

All cities have established collection points, where electric and electronic equipment and batteries can either be submitted free of charge at recycling stations and other collection sites, or be collected from the households. Additional information is available at the technical department of your city.

DENVER A/S
Omega 5A, Soeften
DK-8382 Hinnerup
Denmark
www.facebook.com/denver.eu

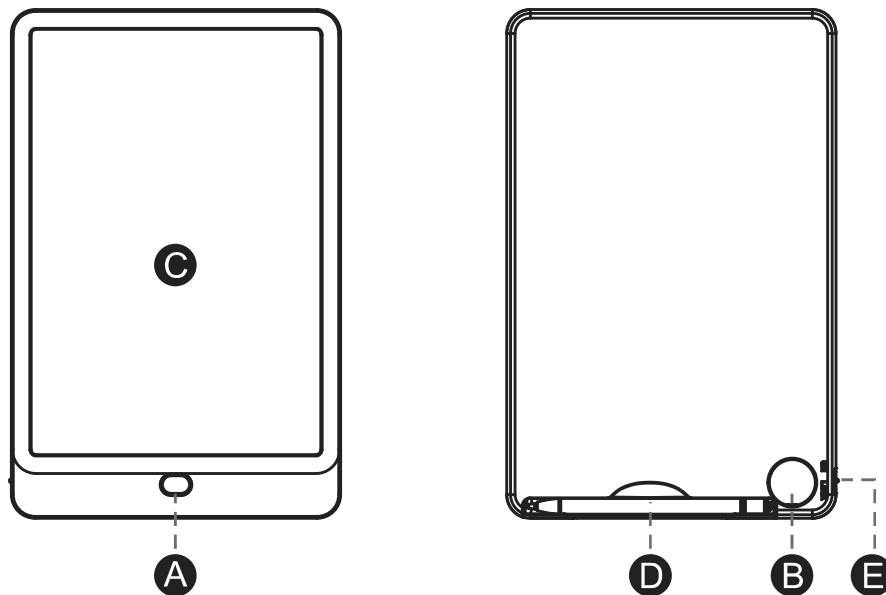
10" LCD-Tablet zum elektronischen Schreiben und Zeichnen

Bedienungsanleitung
LWT-10510BLACKMK2

Sicherheitshinweise

Bitte lesen Sie die Sicherheitshinweise vor der ersten Verwendung des Produkts aufmerksam durch und bewahren Sie sie für späteres Nachschlagen auf.

1. Dieses Produkt ist kein Spielzeug. Bewahren Sie es außerhalb der Reichweite von Kindern auf.
2. Bewahren Sie das Produkt außerhalb der Reichweite von Kindern und Haustieren auf, um Kauen und Verschlucken zu vermeiden.
3. Die Betriebs- und Lagertemperatur des Produkts liegt zwischen 0 und 40°C. Eine Unter- oder Überschreitung dieser Temperatur kann die Funktion beeinträchtigen.
4. Öffnen Sie das Gerät nicht. Das Berühren der Elektronik kann zu einem Stromschlag führen. Reparaturen und Wartung dürfen nur von qualifiziertem Personal durchgeführt werden.
5. Setzen Sie das Gerät nicht Hitze, Wasser, Feuchtigkeit oder direkter Sonneneinstrahlung aus!
6. Das Gerät ist nicht wasserdicht. Wenn Wasser oder Fremdkörper in das Gerät eindringen, kann dies zu Feuer oder Stromschlag führen. Wenn Wasser oder Fremdkörper in das Gerät eindringen, beenden Sie sofort den Betrieb.



A	Taste Erase	B	Auswechselbare Batterie
C	Schreibfläche	D	Stift-Dock
		E	Taste Lock

Lieferumfang:

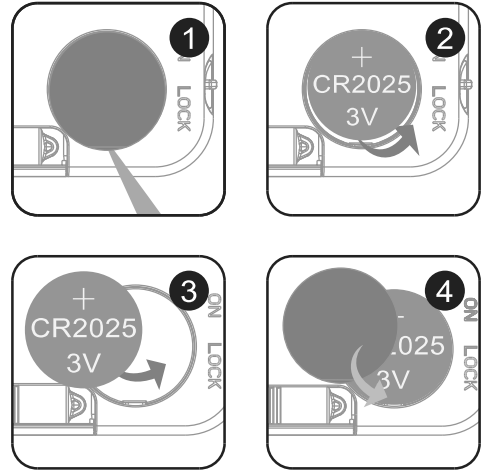
- 1 x LCD-Tablet zum Schreiben und Zeichnen
- 1 x Stift
- 1 x Bedienungsanleitung
- 1 x CR2025-Batterie

Technische Daten

- Größe der Schreibtafel: 10 Zoll
- Lebensdauer der Batterie: Eine Batterie kann für bis zu 50.000 Bildschirmlöschungen verwendet werden.

Bedienungshinweise:

1. Löschen der Oberfläche:
 - a. Drücken Sie die Taste Erase, um den auf der Oberfläche geschriebenen Inhalt zu löschen.
2. Bildschirmsperre:
 - a. Um ein versehentliches Löschen Ihrer auf dem Tablet geschriebenen Notizen oder Texte zu vermeiden, stellen Sie den Schalter für die Bildschirmsperre auf LOCK.
 - b. Wenn Sie mit Ihren Notizen fertig sind, stellen Sie den Schalter auf ON, um den Bildschirm zu löschen.
3. Batterie:
 - a. Wenn das Gerät den Bildschirm nicht löschen kann, ist möglicherweise die Batterie schwach. Tauschen Sie die Batterie aus und versuchen Sie es erneut.
 - b. Entfernen Sie die Batterie, indem Sie die Verriegelung im Batteriefach lösen.



Warnung!

- Im Inneren des Produkts befindet sich eine Lithium-Batterie!
- Öffnen Sie das Produkt nicht!
- Vor Hitze, Wasser, Feuchtigkeit und direkter Sonneneinstrahlung schützen!

Bitte beachten—Änderungen vorbehalten. Irrtümer und Auslassungen in der Bedienungsanleitung vorbehalten.

ALLE RECHTE VORBEHALTEN, URHEBERRECHTE DENVER A/S

 **denver**
denver.eu



Elektrische und elektronische Geräte einschließlich Batterien enthalten Materialien, Komponenten und Substanzen, welche für Sie und Ihre Umwelt schädlich sein können, wenn die Abfallmaterialien (entsorgte elektrische und elektronische Altgeräte und Batterien) nicht korrekt gehandhabt werden.

Elektrische und elektronische Geräte sowie Batterien sind mit der vorstehend abgebildeten durchgestrichenen Mülltonne gekennzeichnet. Dieses Symbol zeigt Ihnen, dass elektrische und elektronische Altgeräte sowie Batterien nicht mit dem Hausmüll entsorgt werden dürfen, sondern getrennt zu entsorgen sind.

Als Endverbraucher ist es wichtig, dass Sie Ihre verbrauchten Batterien bei den entsprechenden Sammelstellen abgeben. Auf diese Weise stellen Sie sicher, dass die Batterien entsprechend der Gesetzgebung recycelt werden und keine Umweltschäden verursachen.

Alle Städte und Gemeinden haben Sammelstellen eingerichtet, an denen elektrische und elektronische Altgeräte sowie Batterien kostenfrei zum Recycling abgegeben werden können oder die sie von den Haushalten einsammeln. Weitere Informationen erhalten Sie bei der Umweltbehörde Ihrer Stadt/Gemeinde.

DENVER A/S
Omega 5A, Soeften
DK-8382 Hinnerup
Dänemark
www.facebook.com/denver.eu

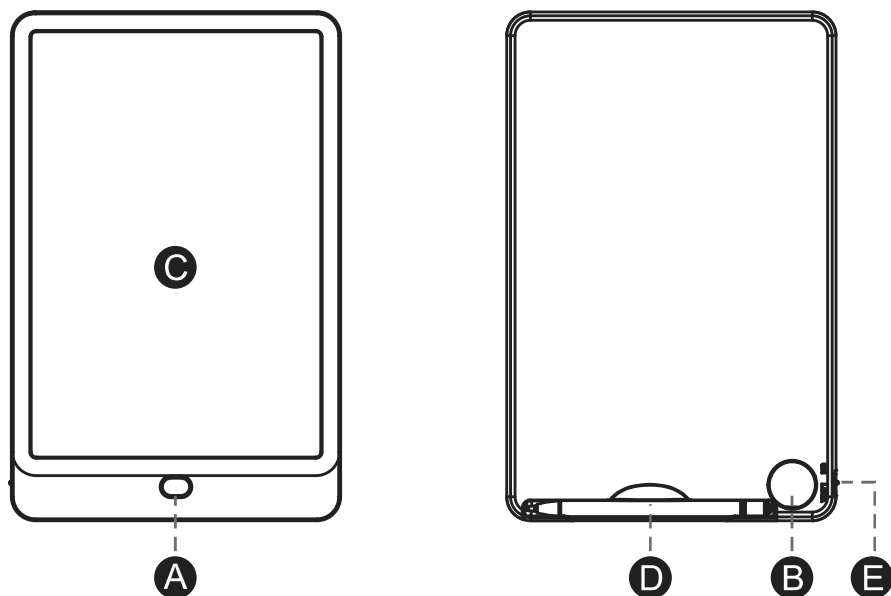
10" LCD-tablet til at skrive og tegne på

Betjeningsvejledning
LWT-10510BLACKMK2

Sikkerhedsoplysninger

Læs sikkerhedsoplysningerne omhyggeligt, inden du tager produktet i brug første gang, og gem denne vejledning som reference.

1. Dette produkt er ikke et legetøj. Hold produktet udenfor børns rækkevidde.
2. Hold produktet udenfor børns og kæledyrs rækkevidde, så de ikke kan tygge på eller sluge dele derfra.
3. Produktets drifts- og opbevaringstemperatur ligger fra 0°C til 40°C. Temperaturer over eller under disse angivelser kan påvirke funktionaliteten.
4. Åbn aldrig produktet. Berøring af de indre elektriske dele kan medføre elektrisk stød. Reparation og service bør altid udføres af en fagmand.
5. Må ikke udsættes for varme, vand, fugt eller direkte sollys!
6. Enheden er ikke vandtæt. Hvis der trænger vand eller fremmedlegemer ind i enheden, kan det medføre brand eller elektrisk stød. Hvis der trænger vand eller fremmedlegemer ind i enheden, skal du omgående stoppe brugen.



A	Knappen Erase	B	Udskifteligt batteri
C	Tegneplade	D	Penneholder
		E	Knappen Lock

Indholdet i pakken:

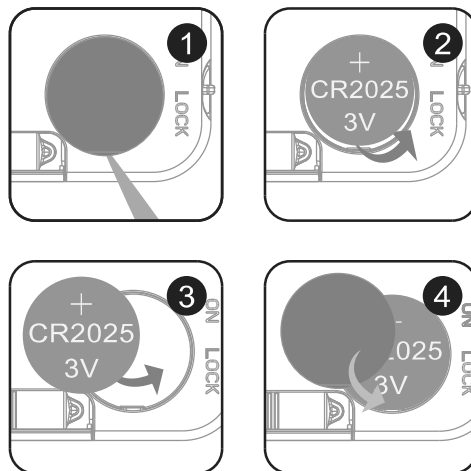
- 1 x Tablet med LCD-skærm til at skrive og tegne på
- 1 x pen
- 1 x brugervejledning
- 1 x "CR2025"-batteri

Tekniske Specifikationer

- Skrivepladens størrelse: 10"
- Batterilevetid: Et batteri kan bruges til rensning af skærmen op til 50.000 gange.

Vejledning:

1. Rensviskning af skærmen:
 - a. Tryk på knappen Erase for at slette indholdet, der er skrevet på skærmen.
2. Skærmlåsningsfunktion:
 - a. Undgå sletning af din liste eller notater på skærmen ved at skubbe låseknappen over på positionen LOCK.
 - b. Når du er færdig med dine noter, kan du skubbe knappen over på positionen ON for at viske skærmen ren.
3. Batteri:
 - a. Hvis enheden ikke kan viske skærmen ren, kan batteriet være løbet tør. Udskift batteriet, og prøv igen.
 - b. Tag batteriet ud ved at trykke på udløseren i batterirummet.



Advarsel!

- Indeholder lithiumbatteri!
- Produktet må ikke åbnes!
- Udsæt ikke enheden for varme, vand, fugt eller direkte sollys!

Bemærk venligst - Ret til uvarslet ændring i alle produkter forbeholdes. Vi tager forbehold for fejl og udeladelser i denne manual.

ALLE RETTIGHEDER RESERVERET, COPYRIGHT DENVER A/S

 **denver**
denver.eu



Elektrisk og elektronisk udstyr samt medfølgende batterier indeholder materialer, komponenter og stoffer, der kan være skadelige for menneskers sundhed og miljøet, hvis affaldet (kasseret elektrisk og elektronisk udstyr og batterier) ikke håndteres korrekt.

Elektrisk og elektronisk udstyr og batterier er mærket med ovenstående symbol med en affaldsspand overstreget med et kryds. Symbolet angiver, at elektrisk og elektronisk udstyr og batterier ikke må bortskaffes sammen med almindeligt husholdningsaffald men skal bortskaffes særskilt.

Det er vigtigt, at du som slutbruger afleverer dine brugte batterier på de hertil beregnede indsamlingssteder. På denne måde er du med til at sikre, at batterierne genanvendes i overensstemmelse med lovgivningen og ikke belaster miljøet.

Alle kommuner har etableret indsamlingsordninger, hvor affald fra elektrisk og elektronisk udstyr samt batterier gratis kan afleveres på genbrugsstationer og andre indsamlingssteder eller blive afhentet direkte fra boligerne. Nærmere information kan fås hos kommunens tekniske forvaltning.

DENVER A/S
Omega 5A, Soefte
DK-8382 Hinnerup
Danmark
www.facebook.com/denver.eu

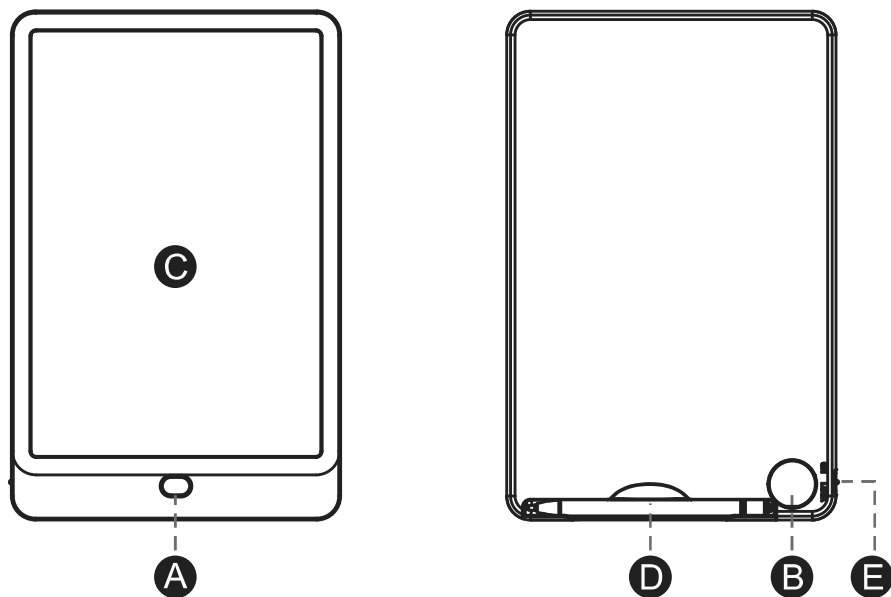
10" LCD e-schrijf- en tekentablet

Gebruiksaanwijzing
LWT-10510BLACKMK2

Veiligheidsinformatie

Lees de veiligheidsinstructies zorgvuldig door voordat u het product voor de eerste keer gebruikt en bewaar de instructies voor toekomstig gebruik.

1. Dit product is geen speelgoed. Houd het buiten bereik van kinderen.
2. Houd product buiten het bereik van kinderen en huisdieren om te voorkomen men er op kauwt of het inslikt.
3. De bedrijfs- en opslagtemperatuur van het product is 0°C tot 40°C. Een te lage of te hoge temperatuur kan de werking beïnvloeden.
4. Open het product niet. Aanraken van de elektrische onderdelen binnenin kan leiden tot een elektrische schok. Reparaties of onderhoud mogen alleen worden uitgevoerd door gekwalificeerd personeel.
5. Niet blootstellen aan hitte, water, vocht of direct zonlicht!
6. Het product is niet waterdicht. Als er water of een vreemd voorwerp in het product terechtkomt, kan dit leiden tot brand of een elektrische schok. Als er water of een vreemd voorwerp in het product terechtkomt, stop dan onmiddellijk het gebruik.



A	Erase-toets	B	Vervangbare batterij
C	Schrijfoppervlak	D	Penhouder
		E	Lock-toets

Leveringsomvang:

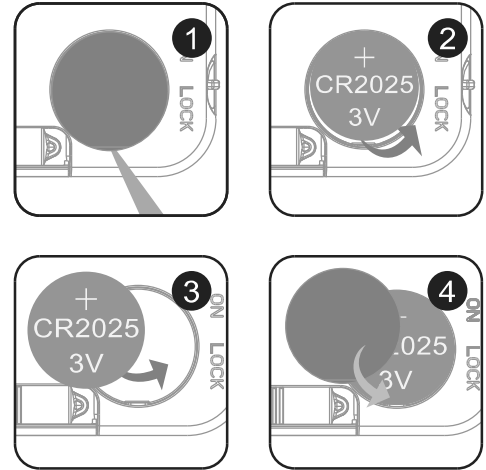
- 1 x LCD schrijf- en tekentablet
- 1 x Pen
- 1 x Gebruiksaanwijzing
- 1 x "CR2025"-batterij

Technische specificaties

- Grootte van schrijfpaneel: 10"
- Levensduur van batterij: Eén batterij kan worden gebruikt om het scherm tot 50.000 keer te wissen.

Instructies:

1. De oppervlakte wissen:
 - a. Druk op de Erase-toets om de inhoud geschreven op het schrijfpaneel te wissen.
2. Schermvergrendelingsfunctie:
 - a. Om te voorkomen dat u per ongeluk uw lijst of notities op de tablet verwijdert, zet u de schermvergrendelingschakelaar op de LOCK-stand.
 - b. Als u uw notities niet langer nodig hebt, kunt u het weer op de ON-stand zetten om het scherm te wissen.
3. Batterij:
 - a. Als het apparaat het scherm niet kan wissen, is de batterij mogelijk te zwak. Vervang de batterij en probeer het opnieuw.
 - b. Verwijder de batterij door op het ontgrendelpalletje in het batterijvak te drukken.



Waarschuwing!

- Interne lithiumbatterij!
- Maak het product niet open!
- Niet blootstellen aan hitte, water, vocht, direct zonlicht!

Opmerking - Alle producten zijn onderworpen aan wijzigingen zonder enige aankondiging. Fouten en omissies in de gebruiksaanwijzing voorbehouden.

ALLE RECHTEN VOORBEHOUDEN, AUTEURSRECHT DENVER A/S

 **denver**
denver.eu



Elektrische en elektronische apparatuur en de inbegrepen batterijen bevatten materialen, componenten en stoffen die schadelijk kunnen zijn voor uw gezondheid en het milieu, indien de afvalproducten (afgedankte elektrische en elektronische apparatuur en batterijen) niet correct worden verwerkt.

Elektrische en elektronische apparatuur en batterijen zijn gemarkeerd met het doorgekruiste vuilnisbaksymbool, zoals hierboven afgebeeld. Dit symbool betekent dat elektrische en elektronische apparatuur en batterijen niet mogen worden afgevoerd met ander huishoudelijk afval, maar afzonderlijk moeten worden afgevoerd.

Het is belangrijk dat u als eindgebruiker de gebruikte batterijen inlevert bij de gepast en hiervoor aangewezen faciliteit. Op deze manier zorgt u ervoor dat de batterijen worden gerecycled in overeenstemming met de wetgeving en geen schade toebrengen aan het milieu.

Alle plaatsen hebben specifieke inzamelpunten, waar elektrische of elektronische apparatuur en batterijen kosteloos kunnen worden ingeleverd bij recyclestations of andere inzamellocaties. In bepaalde gevallen kan het afval ook aan huis worden opgehaald. Aanvullende informatie kan worden verkregen bij de technische afdeling van uw gemeente.

DENVER A/S
Omega 5A, Soeften
DK-8382 Hinnerup
Denemarken
www.facebook.com/denver.eu

Tablette d'écriture et de dessin LCD 10 po.

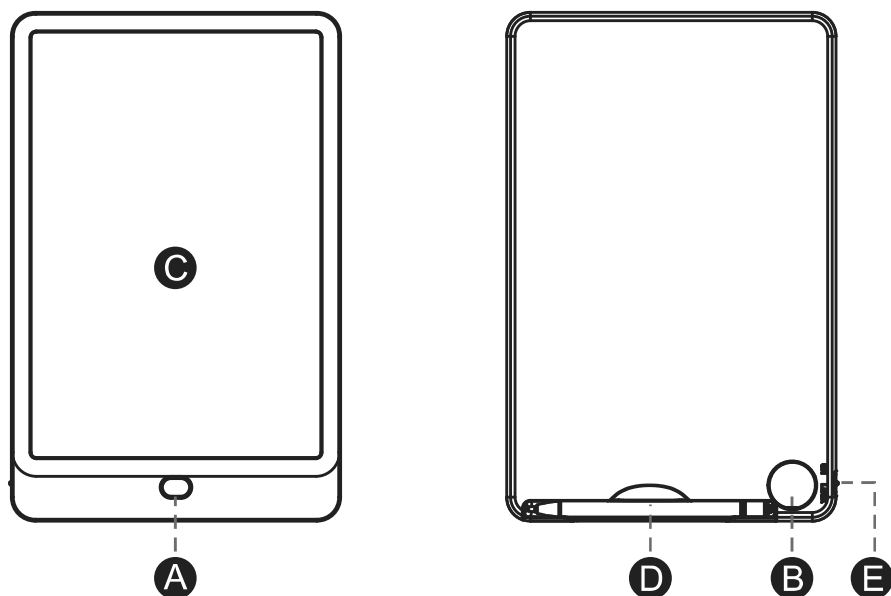
Guide d'utilisation

LWT-10510BLACKMK2

Consignes de sécurité

Lisez attentivement les consignes de sécurité avant d'utiliser le produit pour la première fois et conservez-les pour référence ultérieure

- 1.Ce produit n'est pas un jouet. Conservez-le hors de portée des enfants.
- 2.Gardez le produit hors de la portée des enfants et des animaux de compagnie pour éviter qu'ils le mordent et l'avalent.
- 3.La température de fonctionnement et de rangement du produit est comprise entre 0 et 40 degrés Celsius. Une température inférieure ou supérieure pourrait affecter le fonctionnement.
- 4.N'ouvrez jamais le produit. Toucher les pièces électriques à l'intérieur peut provoquer une décharge électrique. Les réparations ou l'entretien ne doivent être effectués que par du personnel qualifié.
- 5.N'exposez pas l'appareil à la chaleur, l'eau, l'humidité ou la lumière directe du soleil !
- 6.L'appareil n'est pas étanche. Si de l'eau ou un corps étranger pénètre dans l'appareil, cela peut provoquer un incendie ou une décharge électrique. Si de l'eau ou un corps étranger pénètre dans l'appareil, arrêtez immédiatement de l'utiliser.



A	Bouton Erase	B	Batterie remplaçable
C	Surface d'écriture	D	Zone de rangement du stylet
		E	Bouton Lock

Contenu de la boîte :

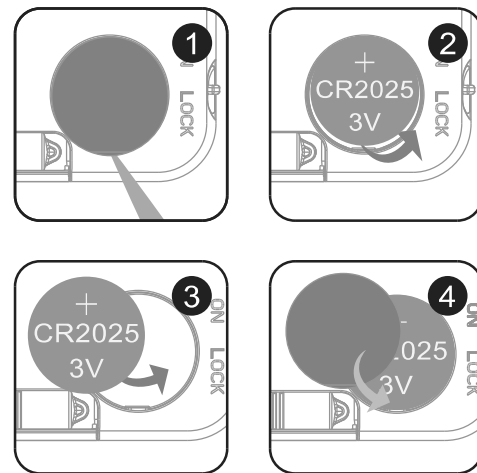
- 1 Tablette d'écriture et de dessin LCD
- 1 Stylet
- 1 Guide d'utilisation
- 1 pile Cr2025

Spécifications techniques

- Taille du panneau d'écriture : 10 po
- Durée de vie de la pile : Une pile peut être utilisée pour un maximum de 50 000 effacements d'écran.

Instructions :

1. Effacer la surface :
 - a. Appuyez sur le bouton Erase pour supprimer le contenu écrit sur la surface de la tablette.
2. Fonction de verrouillage de l'écran :
 - a. Pour éviter de supprimer accidentellement votre liste ou vos notes écrites sur la tablette, déplacez le commutateur de verrouillage de l'écran sur la position LOCK.
 - b. Une fois que vous avez terminé vos notes, vous pouvez passer en position ON pour effacer l'écran.
3. Pile :
 - a. Si l'appareil ne parvient pas à effacer l'écran, la pile est peut-être faible. Remplacez la pile et essayez à nouveau.
 - b. Retirez la pile en appuyant sur le levier de libération dans le compartiment de la pile.



Avertissement !

- Batterie au lithium intégrée !
- N'ouvrez pas le produit !
- Ne l'exposez pas à la chaleur, l'eau, l'humidité et la lumière directe du soleil !

Remarque-Tous les produits sont susceptibles d'être modifiés sans préavis. Ce document est établi sous toute réserve d'erreur et d'omission.

TOUS DROITS RÉSERVÉS, COPYRIGHT DENVER A/S

 **denver**
denver.eu



Les équipements électriques et électroniques et les piles ou batteries qu'ils renferment contiennent des matériaux, composants et substances qui peuvent nuire à votre santé et à l'environnement si ces déchets (appareils électriques et électroniques ainsi que piles et batteries) ne sont pas traités de façon appropriée.

Les équipements électriques et électroniques, ainsi que les piles et batteries, sont marqués du symbole d'une poubelle barrée, comme illustré ci-dessus. Ce symbole indique que les appareils électriques et électroniques et les piles et batteries doivent être triés et jetés séparément des ordures ménagères.

En tant qu'utilisateur final, il est important que vous jetiez les piles et batteries usagées dans des centres de collecte appropriés. En mettant au rebut les piles et batteries afin qu'elles soient recyclées conformément à la réglementation, vous contribuez à préserver l'environnement.

Toutes les municipalités disposent de points de collecte dans lesquels les appareils électriques et électroniques ainsi que les piles et batteries peuvent être déposés sans frais en vue de leur recyclage, ou offrent des services de ramassage des déchets. Vous pouvez obtenir des informations supplémentaires auprès des services de votre municipalité.

DENVER A/S
Omega 5A, Soeften
DK-8382 Hinnerup
Danemark
www.facebook.com/denver.eu

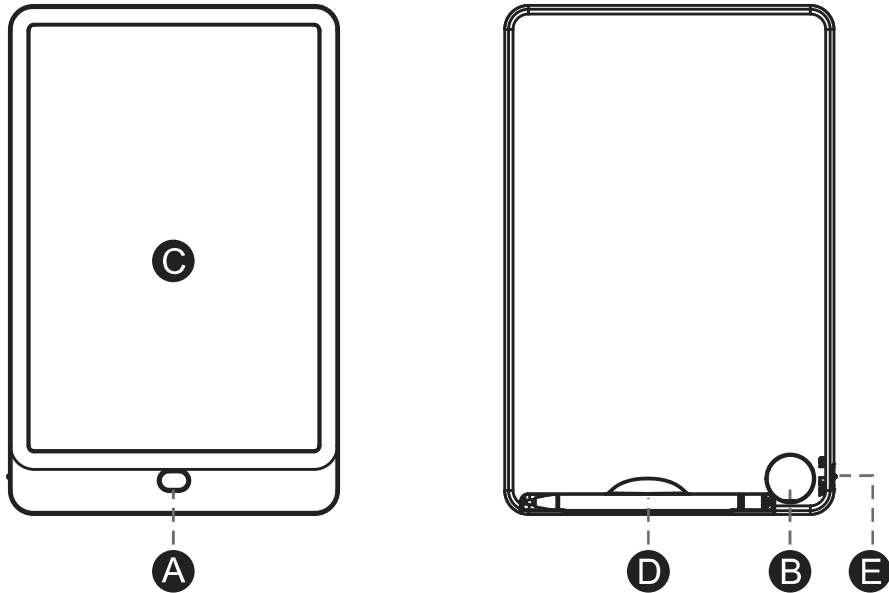
Tableta de escritura y dibujo electrónico LCD de 10"

Manual de instrucciones
LWT-10510BLACKMK2

Información de seguridad

Lea atentamente las instrucciones de seguridad antes de usar el producto por primera vez y conserve las instrucciones para consultas futuras.

1. Este producto no es un juguete. Manténgalo fuera del alcance de los niños.
2. Mantenga el producto fuera del alcance de los niños y mascotas para evitar que lo muerdan o se lo traguen.
3. La temperatura de funcionamiento y almacenamiento del producto es de 0 grados Celsius a 40 grados Celsius. Una temperatura por debajo o por encima de este rango puede afectar a su funcionamiento.
4. Nunca abra el producto. Si toca los componentes eléctricos del interior podría recibir una descarga eléctrica. Solo personal cualificado debe realizar las reparaciones o mantenimiento.
5. No lo exponga al calor, agua, humedad ni la luz solar directa.
6. La unidad no es impermeable. Si entra agua u objetos extraños en la unidad, podría producirse un incendio o descarga eléctrica. Si entrara agua o un objeto extraño en la unidad, deje de usarla inmediatamente.



A	Botón Erase	B	Batería sustituable
C	Superficie de escritura	D	Base del bolígrafo
		E	Botón Lock

Contenido:

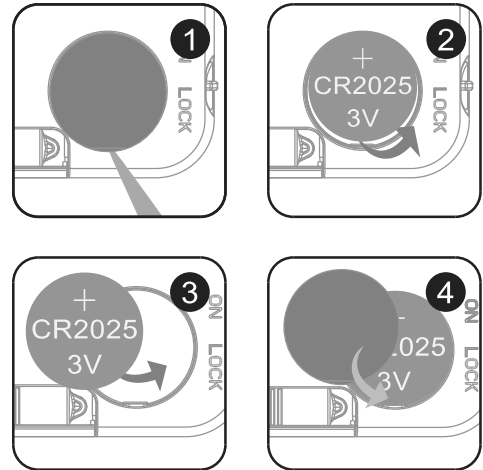
- 1 tableta de escritura y dibujo LCD
- 1 bolígrafo
- 1 manual de instrucciones
- 1 pila Cr2025

Especificaciones técnicas

- Dimensiones del panel de escritura: 10"
- Vida útil de la pila: Se puede utilizar una pila durante un máximo de 50 000 borrados de pantalla.

Instrucciones:

- Borrado de la superficie:
 - Pulse el botón Erase para eliminar el contenido escrito en la superficie del panel.
- Función de bloqueo de pantalla:
 - Mueva el interruptor de bloqueo a la posición LOCK para evitar eliminar accidentalmente su lista o notas escritas en la tableta.
 - Cuando haya terminado de escribir sus notas, puede colocar el interruptor en la posición ON para borrar la pantalla.
- Pila:
 - Si el dispositivo no puede borrar la pantalla, es posible que tenga poca batería. Sustitúyala y vuelva a intentarlo.
 - Presione la palanca de liberación del compartimento de la pila para retirar la batería.



¡ Advertencia!

- ¡ Batería de litio en su interior!
- ¡No abra el producto!
- ¡No la exponga al calor, agua, humedad o luz solar directa!

Aviso-Todos los productos pueden estar sujetos a cambios técnicos sin previo aviso. Además, nos reservamos el derecho de corregir errores y omisiones en el manual.

TODOS LOS DERECHOS RESERVADOS, COPYRIGHT DENVER A/S

 **denver**
denver.eu



Los equipos eléctricos y electrónicos, y las pilas o baterías incluidas, contienen materiales, componentes y sustancias que pueden ser perjudiciales para su salud y para el medio ambiente si el material de desecho (equipos eléctricos y electrónicos y baterías) no se manipula correctamente.

El equipo eléctrico y electrónico y las pilas aparecen marcadas con un símbolo de un cubo de basura tachado, véase arriba. Este símbolo indica que los equipos eléctricos y electrónicos y sus pilas o baterías no deben ser eliminados con el resto de residuos domésticos, sino que deben eliminarse por separado.

Como usuario final, es importante que usted remita las pilas o baterías usadas al centro adecuado de recogida. De esta manera se asegurará de que las pilas y baterías se reciclan según la legislación y no dañarán el medio ambiente.

Todas las ciudades tienen establecidos puntos de recogida en los que puede depositar los equipos eléctricos y electrónicos y sus pilas o baterías gratuitamente, o solicitar que los recojan en su hogar. Puede obtener información adicional en el departamento técnico de su ciudad.

DENVER A/S
Omega 5A, Soeften
DK-8382 Hinnerup
Dinamarca
www.facebook.com/denver.eu

Tablet LCD da 10" per scrivere e disegnare

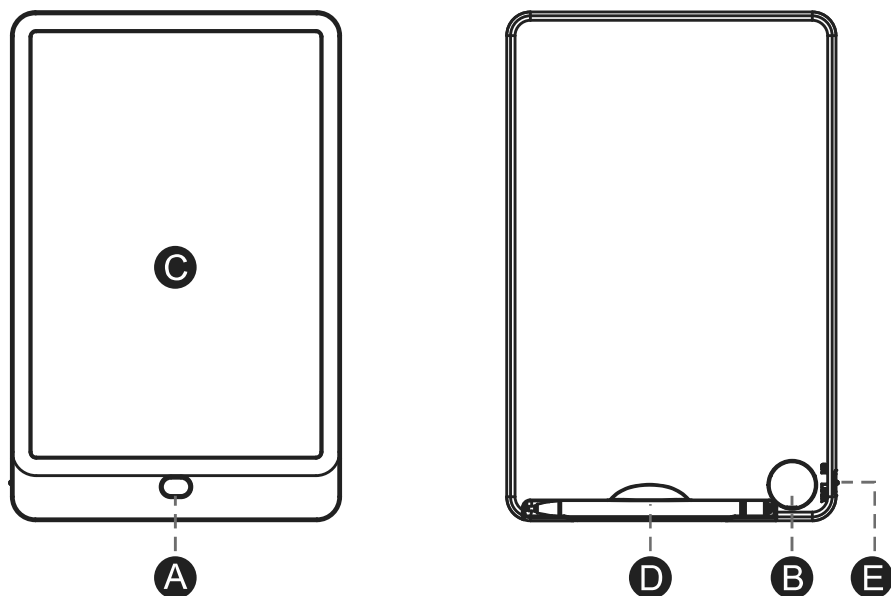
Manuale d'uso

LWT-10510BLACKMK2

Informazioni sulla sicurezza

Si prega di leggere attentamente le istruzioni di sicurezza prima di utilizzare il prodotto per la prima volta e di conservare le istruzioni per riferimento futuro.

1. Questo prodotto non è un giocattolo. Tenere fuori dalla portata dei bambini.
2. Tenere il prodotto fuori dalla portata dei bambini e degli animali domestici per evitare di masticare e deglutire.
3. La temperatura operativa e di conservazione del prodotto va da 0°C a 40°C. Al di sotto e al di sopra di questa temperatura potrebbe influire sulla funzione.
4. Non aprire mai il prodotto. Toccare i componenti elettrici interni può causare scosse elettriche. Le riparazioni o l'assistenza devono essere eseguite solo da personale qualificato.
5. Non esporre a calore, acqua, umidità, luce solare diretta!
6. L'unità non è impermeabile. Se acqua o corpi estranei entrano nell'unità, potrebbero verificarsi incendi o scosse elettriche. Se acqua o corpi estranei entrano, l'unità interrompe immediatamente l'uso.



A	Pulsante Erase	B	Batteria sostituibile
C	Superficie di scrittura	D	Vano porta-pennino
		E	Pulsante Lock

Contenuto della confezione:

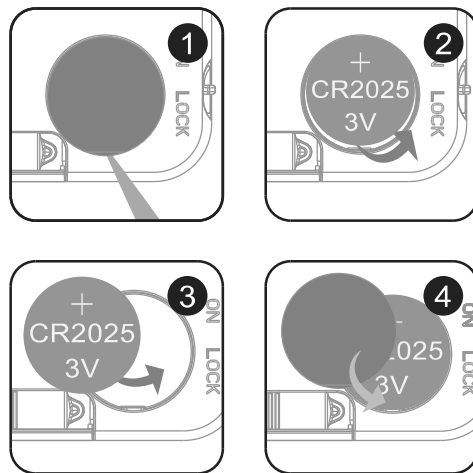
- 1 tablet LCD per scrivere e disegnare
- 1 pennino
- 1 manuale di istruzioni
- 1 batteria "Cr2025"

Specifiche tecniche

- Dimensioni del pannello di scrittura: 10"
- Vita utile della batteria: una batteria può essere utilizzata per massimo 50.000 cancellazioni su schermo.

Istruzioni:

1. Cancellazione della superficie:
 - a. Premere il pulsante Erase per eliminare i contenuti scritti sulla superficie del pad.
2. Funzione di blocco dello schermo:
 - a. Per evitare l'eliminazione accidentale di elenchi e note scritti sul tablet, spostare l'interruttore di blocco dello schermo in posizione LOCK.
 - b. Una volta terminato di prendere note, è possibile spostare l'interruttore in posizione ON per cancellare lo schermo
3. Batteria:
 - a. Se il dispositivo non consente di cancellare lo schermo potrebbe dipendere dalla batteria quasi scarica. Sostituire la batteria e riprovare.
 - b. Rimuovere la batteria premendo la levetta di sblocco situata nel vano batteria.



Avvertenza!

- Contiene una batteria al litio!
- Non aprire il prodotto!
- Non esporre a fonti di calore, acqua, umidità o luce solare diretta!

Nota: tutti i prodotti sono soggetti a modifiche senza preavviso. Ci riserviamo il diritto di correggere errori e omissioni nel manuale.

TUTTI I DIRITTI RISERVATI, COPYRIGHT DENVER A/S

 **denver**
denver.eu



Le apparecchiature elettriche ed elettroniche e le batterie incluse contengono materiali, componenti e sostanze che possono essere pericolosi per la salute e per l'ambiente nel caso in cui il materiale di scarto (apparecchiature elettriche ed elettroniche e batterie) non venga gestito correttamente.

Gli apparati elettrici ed elettronici e le batterie sono contrassegnati con il simbolo del cestino barrato mostrato sopra. Questo simbolo indica che le apparecchiature elettriche ed elettroniche e le batterie non devono essere smaltite con gli altri rifiuti domestici, ma separatamente.

È importante inviare le batterie usate alle strutture appropriate e predisposte. In questo modo si ha la garanzia che le batterie verranno riciclate in conformità alla normativa senza danneggiare l'ambiente.

Per le apparecchiature elettriche ed elettroniche e le batterie, tutte le città hanno stabilito dei sistemi di smaltimento che prevedono il conferimento gratuito presso le stazioni di riciclaggio oppure di raccolta porta a porta. Ulteriori informazioni sono disponibili presso l'ufficio tecnico municipale.

DENVER A/S
Omega 5A, Soefte
DK-8382 Hinnerup
Danimarca
www.facebook.com/denver.eu

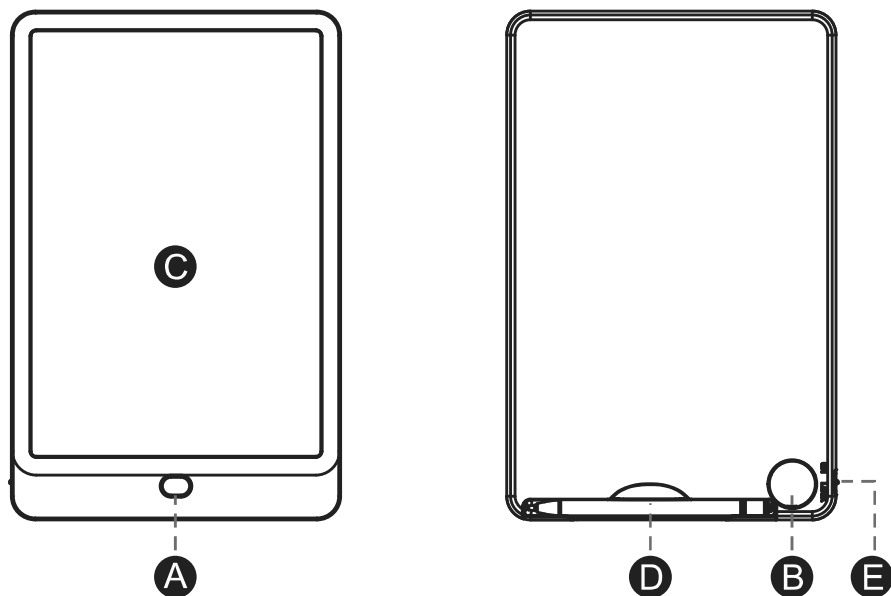
Tablet eletrónico de escrita e desenho LCD 10”

Manual de instruções
LWT-10510BLACKMK2

Informação de Segurança

Leia atentamente as instruções de segurança antes de utilizar o produto pela primeira vez e guarde-as para referência futura.

1. Este produto não é um brinquedo. Mantenha-o afastado do alcance das crianças.
2. Mantenha o produto fora do alcance das crianças e de animais de estimação, para evitar ingestão ou que roam.
3. A temperatura de funcionamento e de armazenamento é entre 0 graus Celsius e 40 graus Celsius. Abaixo e acima destas temperaturas poderá afetar a função.
4. Nunca abra o produto. Tocar nas partes elétricas no interior poderá causar choque elétrico. As reparações ou manutenções apenas devem ser realizadas por pessoal qualificado.
5. Não expor a calor, água, humidade ou luz solar direta!
6. A unidade não é à prova de água. Se entrar água ou objetos estranhos na unidade, poderá resultar em fogo ou choque elétrico. Se entrar água ou um objeto estranho na unidade, pare imediatamente de a utilizar.



A	Botão Erase	B	Bateria Substituível
C	Superfície de escrita	D	Caneta
		E	Botão Lock

O que está dentro da caixa:

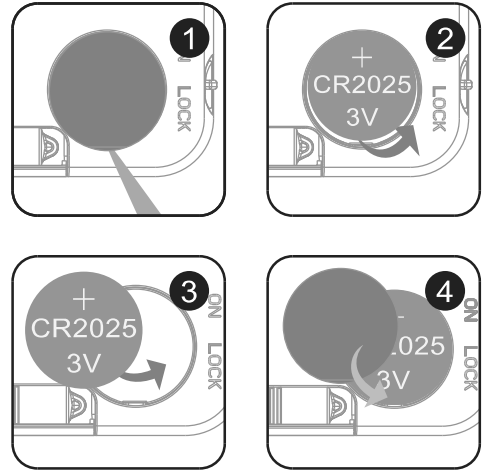
- 1 x Tablet eletrónico de escrita e desenho LCD
- 1 x Caneta
- 1 x Manual de instruções
- 1 x Pilha “Cr2025”

Especificações Técnicas

- Dimensão do painel de escrita: 10”
- Duração da pilha: Uma pilha pode ser usada para apagar até 50.000 ecrãs.

Instruções:

1. Apagar a superfície:
 - a. Premir o botão Erase para eliminar os conteúdos escritos na superfície da consola.
2. Função de bloqueio do ecrã:
 - a. Para evitar a exclusão accidental da sua lista ou anotações escritas no tablet, mover o interruptor de bloqueio do ecrã para a posição LOCK.
 - b. Assim que terminar as anotações, pode mudar para a posição ON para apagar o ecrã.
3. Pilha:
 - a. Se o dispositivo não conseguir apagar o ecrã, a pilha pode estar fraca. Substituir a pilha e tentar de novo.
 - b. Retirar a pilha pressionando a alavanca de libertação no compartimento da pilha.



Aviso!

- Pilha de lítio no interior!
- Não abrir o produto!
- Não expor ao calor, água, humidade e luz solar direta!

Ter em atenção-Todos os produtos estão sujeitos a alteração sem aviso prévio. Aceitamos com reserva erros e omissões no manual.

TODOS OS DIREITOS RESERVADOS, COPYRIGHT DENVER A/S

 **denver**
denver.eu



Equipamentos elétricos e eletrónicos, bem como as pilhas incluídas, contêm materiais, componentes e substâncias que podem ser perigosos para a sua saúde e para o meio ambiente, caso o material usado (equipamentos elétricos e eletrónicos deitados fora, incluindo pilhas) não sejam eliminados corretamente.

O equipamento elétrico e eletrónico e as pilhas estão marcados com o símbolo de caixote de lixo com uma cruz, como apresentado em cima. Este símbolo significa que os equipamentos elétricos e eletrónicos, bem como as pilhas, não devem ser deitados fora em conjunto com o lixo doméstico, mas separadamente.

Como utilizador final, é importante que envie as suas pilhas usadas para uma unidade de reciclagem adequada. Assim, certamente as pilhas serão recicladas de acordo com a legislação e o meio ambiente não será prejudicado.

Todas as cidades possuem pontos de recolha específicos, onde os equipamentos elétricos e eletrónicos, bem como as pilhas, podem ser enviados gratuitamente para estações de reciclagem e outros locais de recolha ou recolhidos na sua própria casa. O departamento técnico da sua cidade disponibiliza informações adicionais em relação a isto.

DENVER A/S
Omega 5A, Soefte
DK-8382 Hinnerup
Dinamarca
www.facebook.com/denver.eu

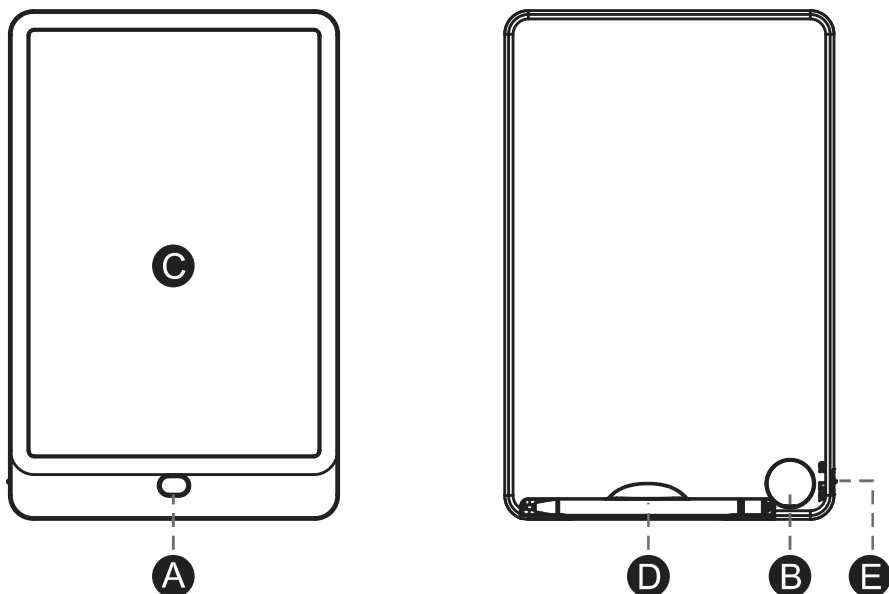
10 tum LCD-surfplatta för e-skrivning och ritning

Bruksanvisning
LWT-10510BLACKMK2

Säkerhetsanvisningar

Läs säkerhetsanvisningarna noggrant innan du använder produkten för första gången och spara dem för framtida referens

1. Denna produkt är inte en leksak. Förvara utom räckhåll för barn.
2. Förvara produkten utom räckhåll för barn och husdjur för att undvika att den tuggas och sväljs.
3. Produktens drifts- och lagringstemperatur är från 0°C till 40°C. Under och över denna temperatur kan driften påverkas.
4. Öppna aldrig produkten. Att röra vid de inre elektriska komponenterna kan orsaka elektriska stötar. Reparationer eller service bör endast utföras av kvalificerad personal.
5. Utsätt inte enheten för värme, vatten, fukt eller direkt solljus!
6. Enheten är inte vattentät. Om vatten eller främmande föremål kommer in i enheten kan det leda till brand eller elektriska stötar. Om vatten eller främmande föremål kommer in i enheten ska du omedelbart sluta använda den.



A	Erase-knapp	B	Utbytbart batteri
C	Skrivyta	D	Dockningsstation för penna
		E	Lock-knapp

Det här finns i förpackningen:

- 1 x LCD-surfplatta för att skriva och rita
- 1 x Penna
- 1 x Bruksanvisning
- 1 x "CR2025" -batterier

Tekniska specifikationer

- Skrivpanelens storlek: 10 tum
- Batteriets livslängd: Ett batteri kan användas för upp till 50 000 skärmdragningar.

Instruktioner:

1. Radera ytan:

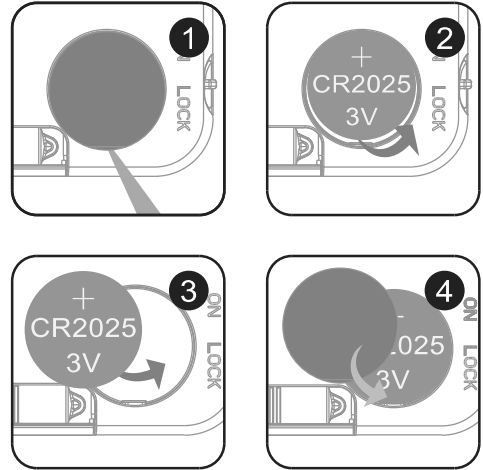
- Tryck på knappen Erase för att radera innehållet som har skrivits på surfplattans yta.

2. Skärmlåsfunktion:

- För att undvika oavsiktlig radering av din lista eller anteckningar skrivna på surfplattan ska du flytta skärmlåsknappen till läget LOCK.
- När du är klar med dina anteckningar kan du växla till läget ON för att radera skärmen

3. Batteri:

- Om enheten inte kan radera skärmen kan batteriet vara svagt. Ersätt batteriet och försök igen.
- Ta bort batteriet genom att trycka på frigöringsspaken i batterifacket.



Varning!

- Litiumbatteri invändigt!
- Öppna inte upp produkten.
- Utsätt den inte för hög temperatur, vatten, fukt och direkt solljus!

Observera - Alla produkter är föremål för ändringar utan föregående meddelande. Vi reserverar oss för eventuella fel och utelämnanden i handboken.

ALLA RÄTTIGHETER RESERVERADE, UPPHOVSRÄTT DENVER A/S

 **denver**
denver.eu



Elektrisk och elektronisk utrustning samt tillhörande batterier innehåller material, komponenter och ämnen som kan vara skadliga för hälsan och miljön om avfallet (kasserad elektrisk och elektronisk utrustning och batterier) inte hanteras korrekt.

Elektrisk och elektronisk utrustning samt batterier är märkta med en symbol i form av en överstruken soptunna såsom syns ovan. Denna symbol visar att elektrisk och elektronisk utrustning samt batterier inte bör slängas tillsammans med annat hushållsavfall. De ska istället slängas separat.

Som slutanvändare är det viktigt att du lämnar in dina använda batterier på en för ändamålet avsedd anläggning. På det viset säkerställer du att batterierna återvinns lagenligt och att de inte skadar miljön.

Alla kommuner har etablerat insamlingsställen där elektrisk och elektronisk utrustning samt batterier antingen kan lämnas in kostnadsfritt i återvinningsstationer eller hämtas från hushållen. Vidare information finns att tillgå hos din kommuns tekniska förvaltning.

DENVER A/S
Omega 5A, Soefte
DK-8382 Hinnerup
Danmark
www.facebook.com/denver.eu

10” LCD e-kirjoitus- ja piirtotabletti

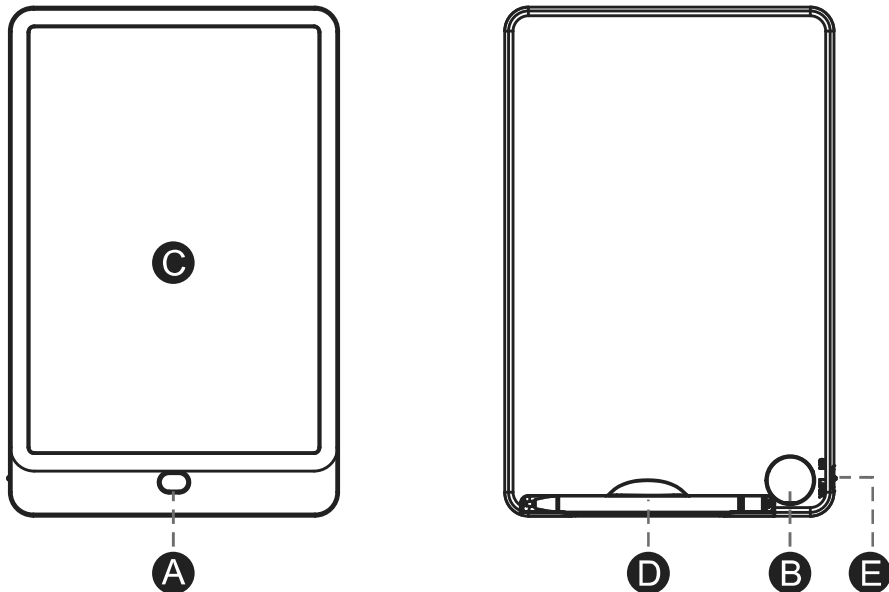
Käyttöohje

LWT-10510BLACKMK2

Turvallisuustiedot

Lue turvallisuusohjeet huolellisesti ennen tuotteen ensimmäistä käyttökertaa ja säilytä ohjeet myöhempiä tarpeita varten.

1. Tämä tuote ei ole lelu. Pidä se poissa lasten ulottuvilta.
2. Pidä laite poissa lasten ja lemmikkieläinten ulottuvilta, jotta vältät sen pureskelun ja nielemisen.
3. Tuotteen käyttö- ja varastointilämpötila on 0 celsiusasteen ja 40 celsiusasteen välillä. Tämän lämpötila-alueen alittaminen tai ylittäminen voi vaikuttaa toimintaan.
4. Älä koskaan avaa tuotetta. Sisällä olevien sähköosien koskettaminen voi aiheuttaa sähköiskun. Vain pätevät henkilöt saavat korjata tai huoltaa laitetta.
5. Älä altista kuumuudelle, vedelle, kosteudelle, suoralle auringonpaisteelle!
6. Laite ei ole vedenpitävä. Jos laitteeseen pääsee vettä tai vieraita esineitä, seurauksena voi olla tulipalo tai sähköisku. Jos laitteeseen pääsee vettä tai vieraita esineitä, lopeta käyttö välittömästi.



A	Erase-painike	B	Paristo
C	Kirjoituspinta	D	Kynätelakka
		E	Lock-painike

Pakkauksen sisältö:

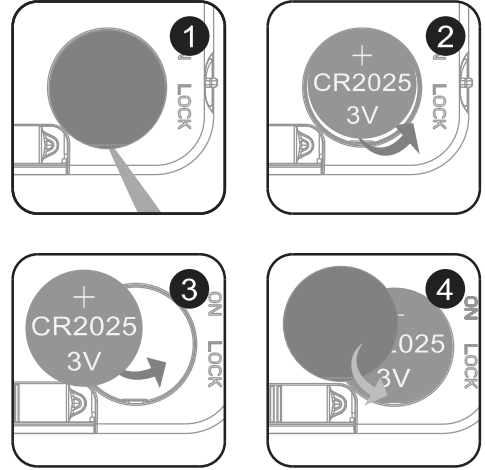
- 1 x LCD kirjoitus- ja piirtotabletti
- 1 x kynä
- 1 x käyttöohje
- 1 x "CR2025"-paristo

Tekniset tiedot

- Kirjoituspaneelin koko: 10"
- Pariston kesto: yksi paristo kestää jopa 50 000 näytön tyhjennyskertaa.

Ohjeet:

1. Pinnan tyhjentäminen:
 - a. Tyhjennä tabletin pinnalle kirjoitettu sisältö painamalla Erase-painiketta.
2. Näytön lukitustoiminto:
 - a. Vältä tabletin kirjoitetun luettelon tai muistiinpanojen tahattoman poistamisen siirtämällä näytön lukon LOCK-asentoon.
 - b. Kun olet tehnyt muistiinpanosi, voit kytkeä sen ON-asentoon näytön tyhjentämiseksi.
3. Paristo:
 - a. Jos laite ei enää tyhjennä näyttöä, paristo voi olla heikko. Vaihda paristo ja yritä uudelleen.
 - b. Poista paristo painamalla paristolokeron vapautusvipua.



Varoitus!

- Sisältää litiumakun!
- Älä avaa tuotetta!
- Älä altista lämmölle, vedelle, kosteudelle, suoralle auringonpaisteelle!

Ota huomioon—kaikkia tuotteita voidaan muuttaa ilman erillistä ilmoitusta. Emme vastaa tämän käyttöoppaan virheistä tai puutteista.

KAIKKI OIKEUDET PIDÄTETÄÄN, COPYRIGHT DENVER A/S

 **denver**
denver.eu



Sähkö- ja elektroniikkalaitteet sekä niissä käytettävät paristot sisältävät materiaaleja, komponentteja ja aineita, jotka voivat olla vahingollisia terveydelle ja ympäristölle, jos jättemateriaalia (pois heitettävät sähkö- ja elektroniikkalaitteet sekä paristot) ei käsitellä asianmukaisesti.

Sähköinen ja elektroninen laite ja akku on merkitty roskakorilla, jonka yllä on piirretty rasti, kuten yllä. Symboli kertoo, ettei sähkö- ja elektroniikkalaitteita tai paristoja saa hävittää kotitalousjätteen mukana, vaan ne on hävitettävä erikseen.

On tärkeää, että loppukäyttäjänä viet käytetyt paristot oikeaan keräyspaikkaan. Tällä tavoin voit varmistaa, että paristot kierrätetään lain mukaan, eivätkä ne vahingoita ympäristöä.

Kaikkiin kaupunkeihin on perustettu keräyspisteitä, joihin sähkö- ja elektroniikkalaitteet sekä paristot voidaan viedä maksutta edelleen toimitettaviksi kierrätysasemille tai muihin keräyspisteisiin tai ne voidaan kerätä suoraan kotoa. Lisätietoja saat kuntasi tekniseltä osastolta.

DENVER A/S
Omega 5A, Soefthen
DK-8382 Hinnerup
Tanska
www.facebook.com/denver.eu

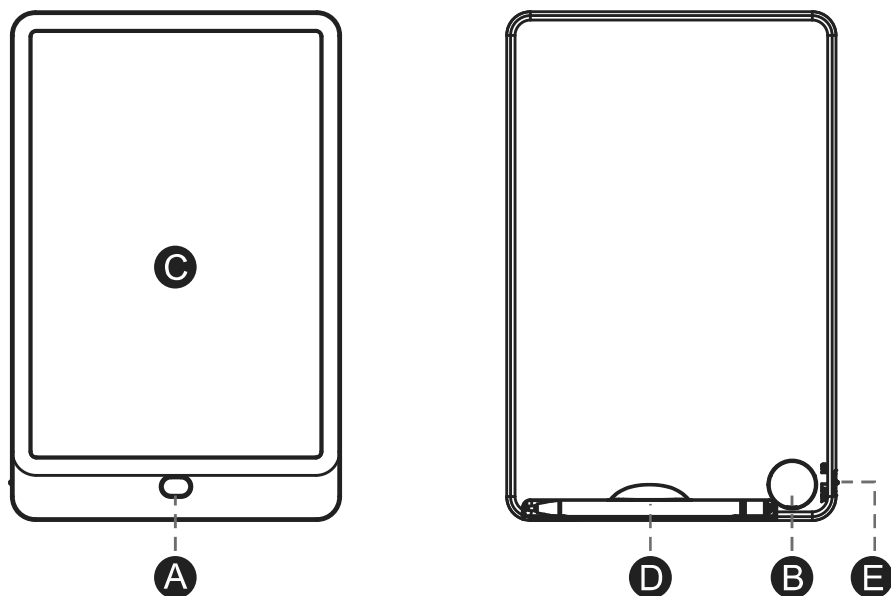
10" LCD-nettbrett for skriving og tegning

Brukermanual
LWT-10510BLACKMK2

Sikkerhetsinformasjon

Les sikkerhetsinstruksjonene grundig før produktet brukes for første gang. Behold instruksjonene for fremtidig referanse.

1. Dette produktet er ikke et leketøy. Oppbevares utilgjengelig for barn.
2. Hold produktet utenfor rekkevidden til barn og dyr, for å unngå tygging og svelging.
3. Produktets betjenings- og oppbevaringstemperatur er fra 0 grader celsius til 40 grader celsius. Bruk under og over denne temperaturen kan påvirke funksjonaliteten.
4. Produktet skal aldri åpnes. Berøring av elektronikken på innsiden kan forårsake elektrisk støt. Reparasjon eller service må kun utføres av kvalifisert personell.
5. Ikke utsett produktet for varme, vann, fuktighet eller direkte sollys!
6. Enheten er ikke vanntett. Dersom vann eller fremmedobjekter kommer inn i enheten, kan dette forårsake brann eller elektrisk støt. Stopp bruken umiddelbart dersom vann eller fremmedobjekter kommer inn i enheten.



A	Erase-knapp	B	Utbyttbart batteri
C	Skriveoverflate	D	Pennholder
		E	Lock-knapp

Dette er i esken:

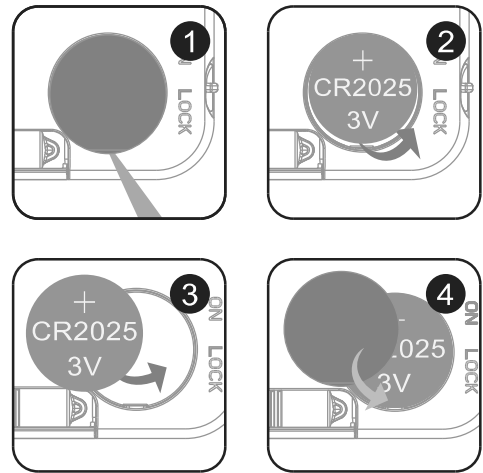
- 1 x LCD-nettbrett for skriving og tegning
- 1 x penn
- 1 x bruksanvisning
- 1 x CR2025-batteri

Tekniske spesifikasjoner

- Størrelse på skrivepanelet: 10"
- Batteritid: Ett batteri kan brukes for opptil 50 000 skjermsettinger.

Instruksjoner:

1. Slette overflaten:
 - a. Trykk på Erase-knapp for å slette innholdet som er skrevet på brettets overflate.
2. Skjermlåsfunksjon:
 - a. For å unngå utilsiktet sletting av listen eller notatene som er skrevet på nettbrettet, flyttes skjermlåsbryteren til LÅS-posisjonen.
 - b. Når du er ferdig med notatene dine, kan du bytte til PÅ-posisjonen for å slette skjermen.
3. Batteri:
 - a. Hvis enheten ikke kan slette skjermen, kan det skyldes dårlig batteri. Bytt batteriet og prøv igjen.
 - b. Ta ut batteriet ved å trykke på utløserpaken i batterirommet.



Advarsel!

- Inneholder et Litium-batteri!
- Ikke åpne produktet!
- Ikke utsett produktet for varme, vann, fuktighet eller direkte sollys!

Vennligst merk at vi kan gjøre endringer på alle våre produkter uten forvarsel. Vi tar forbehold om eventuelle feil og mangler i denne manualen.

ALLE RETTIGHETER FORBEHOLDT, COPYRIGHT DENVER A/S

 **denver**
denver.eu



Elektrisk og elektronisk utstyr og batterier inneholder materialer, komponenter og stoffer som kan være farlige for helse og miljø hvis avfallet (kasserte elektriske og elektroniske produkter og batterier) ikke håndteres riktig.

Elektrisk og elektronisk utstyr og batterier er merket med en søppelbøtte med kryss over, som vist ovenfor. Dette symbolet betyr at elektrisk og elektronisk utstyr og batterier ikke må kastes sammen med annet husholdningsavfall, men skal avhendes separat.

Det er viktig at du som sluttbruker kvitter deg med dine brukte batterier på en korrekt måte. På denne måten kan du være sikker på at batteriene blir resirkulert i henhold til lovverket, og ikke skader miljøet.

Alle byer har egne systemer for avfallshåndtering. Elektrisk og elektronisk utstyr og batterier kan enten leveres inn gratis til gjenvinningsstasjoner og andre innsamlingssteder eller bli hentet direkte fra husholdningene. Du kan få mer informasjon fra de lokale myndighetene i byen din.

DENVER A/S
Omega 5A, Soefte
DK-8382 Hinnerup
Danmark
www.facebook.com/denver.eu

10" tablet LCD do e-pisania i rysowania

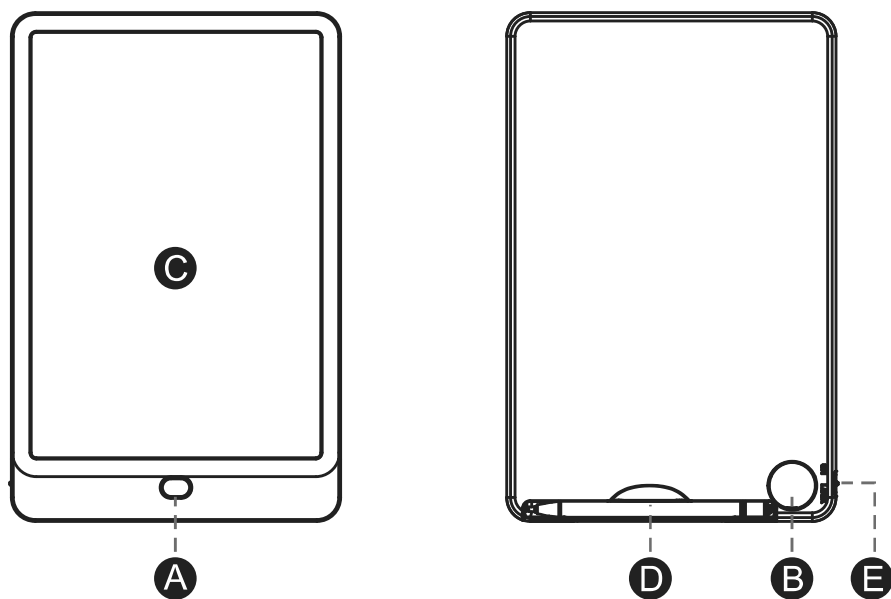
Instrukcja obsługi

LWT-10510BLACKMK2

Informacje dotyczące bezpieczeństwa

Przed pierwszym użyciem produktu należy zapoznać się ze zrozumieniem z instrukcją obsługi. Zachować ją do wykorzystania w przyszłości.

1. Produkt nie jest zabawką. Przechowywać w miejscu niedostępnym dla dzieci.
2. Przechowywać produkt w miejscu niedostępnym dla dzieci i zwierząt, aby uniknąć pogryzienia i połamania.
3. Temperatura pracy i przechowywania tego urządzenia wynosi od 0 stopni do 40 stopni Celsjusza. Temperatry niższe lub wyższe niż powyższe mogą wpływać na działanie urządzenia.
4. Nigdy nie otwierać produktu. Dotknięcie podzespołów wewnętrznych może spowodować porażenie prądem. Naprawy lub czynności serwisowe powinny być wykonywane tylko przez wykwalifikowany personel.
5. Nie narażać na działanie wysokich temperatur, wody, wilgoci i bezpośredniego nasłonecznienia!
6. Urządzenie nie jest wodoodporne. Jeżeli woda lub inne ciała obce dostaną się do wnętrza urządzenia, mogą spowodować pożar lub porażenie prądem. Jeżeli woda lub inne ciała obce dostaną się do wnętrza urządzenia, należy natychmiast wyłączyć urządzenie.



A	Przycisk Erase	B	Bateria wymienna
C	Powierzchnia do pisania	D	Schowek na rysik
		E	Przycisk Lock

Zawartość opakowania

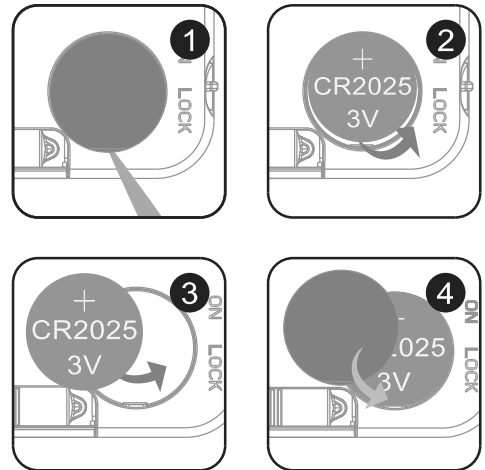
- 1 × Tablet LCD do pisania i rysowania
- 1 × Rysik
- 1 × Instrukcja obsługi
- 1 × Bateria Cr2025

Dane techniczne

- Wymiary panelu do pisania: 10"
- Żywotność baterii: bateria pozwala wyczyścić ekran do 50000 razy.

Wskazówki

1. Wymazywanie powierzchni.
 - a. Naciśnij przycisk Erase, aby usunąć treść zapisaną na ekranie.
2. Funkcja blokowania ekranu.
 - a. Aby zapobiec przypadkowemu wymazaniu treści zapisanych na tablecie, przestaw przełącznik blokady ekranu w położenie LOCK.
 - b. Gdy zapisana treść przestanie być potrzebna, przestaw przełącznik w położenie ON, aby wymazać ekran.
3. Bateria:
 - a. Jeżeli wymazanie ekranu nie jest możliwe, może to oznaczać rozładowanie się baterii. Wymień baterię i spróbuj ponownie.
 - b. Wyjmij baterię, naciskając dźwignię zwalniającą w komorze baterii.



Ostrzeżenie!

- Urządzenie wyposażone w baterię litową!
- Nie otwieraj produktu!
- Nie narażaj na działanie wysokich temperatur, wody, wilgoci i bezpośredniego nasłonecznienia!

Uwaga: wszystkie produkty mogą zostać zmienione bez uprzedzenia. Zastrzegamy sobie prawo do błędów i pomyłek w tym podręczniku.

WSZELKIE PRAWA ZASTRZEŻONE. COPYRIGHT DENVER A/S

 **denver**
denver.eu



Sprzęt elektryczny i elektroniczny oraz dołączone baterie zawierają materiały, elementy i substancje, które mogą być szkodliwe dla zdrowia ludzi i niebezpieczne dla środowiska naturalnego w przypadku nieprawidłowego obchodzenia się z takim użytym sprzętem elektrycznym i elektronicznym oraz bateriami.

Urządzenia elektryczne i elektroniczne oraz baterie są oznaczone przekreślonym symbolem kosza na śmieci, patrz wyżej. Ten symbol oznacza, że użytego sprzętu elektrycznego i elektronicznego oraz baterii nie wolno utylizować razem z odpadami komunalnymi, ale należy je utylizować osobno.

Użytkownik jest zobowiązany do przekazania użytych baterii do punktu selektywnej zbiórki odpadów. Dzięki temu baterie będą poddawane recyklingowi zgodnie z obowiązującymi przepisami i w sposób bezpieczny dla środowiska.

We wszystkich miejscowościach wyznaczono punkty selektywnej zbiórki odpadów, a także inne miejsca, w których można bezpłatnie zostawić użyty sprzęt elektryczny i elektroniczny oraz baterie. Odpady tego rodzaju mogą też być odbierane z gospodarstw domowych. Dodatkowe informacje dostępne są w urzędzie odpowiedzialnym za usuwanie odpadów.

DENVER A/S
Omega 5A, Soeften
DK-8382 Hinnerup
Dania
www.facebook.com/denver.eu

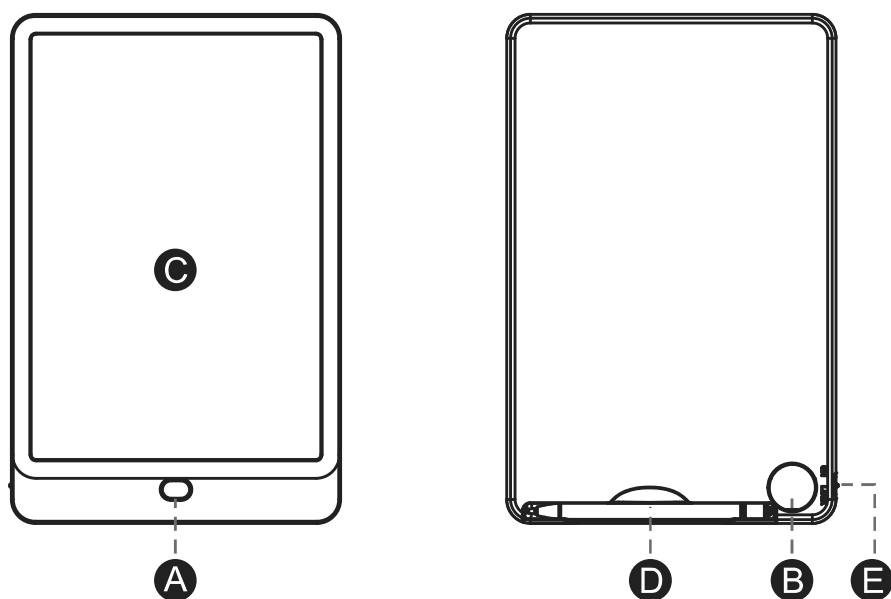
10-inčni LCD tablet za pisanje i crtanje

Upute za uporabu
LWT-10510BLACKMK2

Sigurnosne informacije

Prije prvog korištenja proizvoda pažljivo pročitajte sigurnosne upute te ih sačuvajte za ubuduće.

1. Ovaj proizvod nije igračka. Držite ga izvan dohvata djece.
2. Proizvod držite izvan dohvata djece i kućnih ljubimaca kako ih ne bi žvakali ili progutali.
3. Radna temperatura proizvoda i temperatura skladištenja iznosi od 0 do 40°C. Temperature niže ili više od ovih mogu utjecati na ispravan rad.
4. Nikada ne otvarajte proizvod. Dodirivanje električnih spojeva unutar uređaja može izazvati električni udar. Popravke ili održavanje uređaja treba izvoditi isključivo kvalificirano osoblje.
5. Ne izlažite ga toplini, vodi, vlazi i direktnoj sunčevoj svjetlosti!
6. Uređaj nije vodonepropusan. Ako voda ili strani predmeti dospiju u uređaj, to može dovesti do požara ili električnog udara. Ako voda ili strani predmet dospiju u uređaj, odmah prekinite uporabu.



A	Gumb Erase	B	Zamjenjiva baterija
C	Površina za pisanje	D	Priključna stanica za olovku
		E	Gumb Lock

Što je u kutiji:

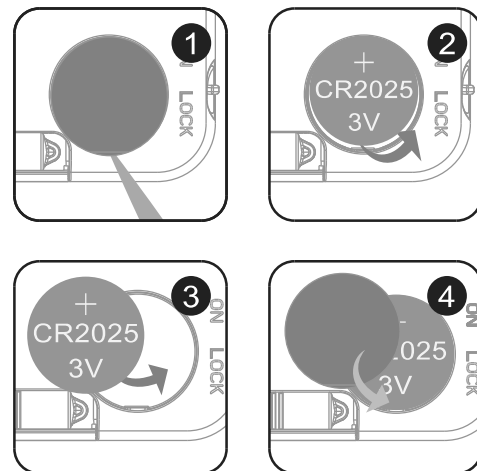
- 1 x LCD tablet za pisanje i crtanje
- 1 x olovka
- 1 x upute za uporabu
- 1 x „CR2025“ baterija

Tehničke specifikacije

- Veličina ploče za pisanje: 10 inča
- Trajanje baterije: Jedna baterija može se koristiti za do 50 000 brisanja zaslona.

Upute:

1. Brisanje površine:
 - a. Pritisnite gumba Erase kako biste izbrisali sadržaj napisan na površini zaslona.
2. Funkcija zaključavanja zaslona:
 - a. Kako biste izbjegli slučajno brisanje popisa ili bilješki napisanih na tabletu, pomaknite prekidač za zaključavanje zaslona u položaj LOCK.
 - b. Kad završite s uređivanjem bilješki, možete prebaciti prekidač u položaj ON kako biste izbrisali zaslon.
3. Baterija:
 - a. Ako uređaj ne može izbrisati zaslon, baterija bi mogla biti gotovo prazna. Zamijenite bateriju i pokušajte ponovno.
 - b. Uklonite bateriju pritiskom na polugu za otpuštanje u odjeljku za baterije.



Upozorenje!

- U unutrašnjosti je litij-ionska baterija!
- Nemojte pokušavati otvarati niti rastavljati ovaj uređaj!
- Ne izlažite ga toplini, vodi, vlazi i direktnoj sunčevoj svjetlosti!

Imajte na umu—Svi proizvodi podložni su promjeni bez ikakve obavijesti. Ograđujemo se od pogrešaka i propusta u priručniku.

SVA PRAVA PRIDRŽANA, AUTORSKA PRAVA DENVER A/S

 **denver**
denver.eu



Električna i elektronička oprema i priložene baterije sadrže materijale, komponente i tvari koje mogu biti opasne po vaše zdravlje i okoliš ako se s otpadnim materijalom (odbačena električna i elektronička oprema i baterije) ne postupa na ispravan način.

Električna i elektronička oprema i baterije označene su simbolom prekrížene kante za otpatke, prikazanim gore. Ovaj simbol označava da električnu i elektroničku opremu i baterije ne treba odlagati s drugim kućnim otpadom, već ih treba odlagati odvojeno.

Kao krajnji korisnik, važno je svoje korištene baterije predati u odgovarajući i tome namijenjen objekt. Na taj način osiguravate recikliranje baterija u skladu sa zakonodavstvom i bez štete okolišu.

Svi gradovi imaju uspostavljene sabirne punktove gdje se električna i elektronička oprema i baterije mogu besplatno predati na postajama za reciklažu i drugim sabirnim mjestima ili ih prikupiti od domaćinstava. Dodatne informacije dostupne su u tehničkom odjelu vašeg grada.

DENVER A/S
Omega 5A, Soefthen
DK-8382 Hinnerup
Danska
www.facebook.com/denver.eu

Contact

Nordics

Headquarter

Denver A/S
Omega 5A, Soeften
DK-8382 Hinnerup
Denmark

Phone: **+45 86 22 61 00**
(Push "1" for support)

E-Mail

For technical questions, please write to:
support.hq@denver.eu

For all other questions please write to:
contact.hq@denver.eu

Benelux

DENVER BENELUX B.V.

Barwoutswaarder 13C+D
3449 HE Woerden
The Netherlands

Phone: **0900-3437623**

E-Mail: **support.nl@denver.eu**

Spain/Portugal

DENVER SPAIN S.A

Ronda Augustes y Louis Lumiere, nº 23 – nave 16
Parque Tecnológico
46980 PATERNA
Valencia (Spain)

Spain

Phone: +34 960 046 883
Mail: **support.es@denver.eu**

Portugal:

Phone: **+35 1255 240 294**
E-Mail: **denver.service@satfiel.com**

Germany

Denver Germany GmbH Service

Max-Emanuel-Str. 4
94036 Passau

Phone: **+49 851 379 369 40**

E-Mail

support.de@denver.eu

Fairfixx GmbH

Repair and service
Rudolf-Diesel-Str. 3 TOR 2
53859 Niederkassel

(for TV, E-Mobility/Hoverboards/
Balanceboards, Smartphones & Tablets)

Tel.: **+49 851 379 369 69**

E-Mail: **denver@fairfixx.de**

Austria

Lurf Premium Service GmbH

Deutschstrasse 1
1230 Wien

Phone: **+43 1 904 3085**

E-Mail: **denver@lurfservice.at**

If your country is not listed above, please
write an email to
support@denver.eu



DENVER A/S
Omega 5A, Soeften
DK-8382 Hinnerup
Denmark
denver.eu
facebook.com/denver.eu