

Trendgeek® * Bedienungsanleitung

Fingerabdruck-Schloss TG-131

Die Konformitätserklärung für diese Gerät finden Sie unter: www.technaxx.de/ (in der Fußleiste „Konformitätserklärung“). Bitte lesen Sie vor der Inbetriebnahme des Geräts diese Bedienungsanleitung sorgfältig durch. Tel.nr. des technischen Kundendienstes: 01805 012643 (14 cent/minute vom dt. Festnetz und 42 cent/minute von Mobilnetzen).

Freie Email: support@technaxx.de

Bewahren Sie diese Bedienungsanleitung zum späteren Nachschlagen oder zur Weitergabe gut auf. Machen Sie dasselbe mit dem Originalzubehör für dieses Produkt. Im Gewährleistungsfall wenden Sie sich bitte an den Händler oder das Geschäft, bei dem Sie dieses Produkt gekauft haben.

2 Jahre Garantie



Features

- Das Trendgeek TG-131 ist ein USB-Fingerabdruck-Schloss.
- Bis zu 10 verschiedene Fingerabdrücke.
- 3,7V Batterie mit 180mAh 2 Stunden Ladezeit
- Bis zu 2.000 Entsperrungen oder 1 Jahr Nutzungsdauer
- Batterietiefstandsanzeige

Technische Eigenschaften

USB (nur in trockenem Zustand laden)	5V max. 0,2A
Akku	3,7 V / 180mAh

Fingerabdruck-Registrierung

Drücken Sie einen Finger ungefähr 5 Sekunden lang auf den Sensor, bis die blaue LED dauerhaft leuchtet	
Drücken Sie Ihren Finger mehr als 10 Mal in verschiedene Positionen andauernd darauf, wie auf dem Bild gezeigt, bis das grüne LED aufleuchtet. Wenn das grüne LED leuchtet, drücken Sie einen anderen Finger 10 mal, bis das LED ausgeht. Es müssen mindestens 2 Fingerabdrücke registriert werden um das Schloss scharf zu schalten!	

Fingerabdrücke hinzufügen

- Drücken und halten Sie nach dem Entsperren den registrierten Finger 5 Sekunden lang drauf, bis das blaue Licht aufleuchtet.
- Drücken Sie einen neuen Finger mehr als 10 Mal drauf

Rücksetzen auf die Werkseinstellungen

- Halten Sie nach dem Entsperren den registrierten Finger 20 Sekunden lang gedrückt und lassen los, wenn das rote Licht aufleuchtet.
- Drücken Sie denselben registrierten Finger, wenn das rote Licht aufleuchtet. Und alle Fingerabdrücke werden entfernt, nachdem das Licht auf grün gewechselt ist.

Normaler Gebrauch

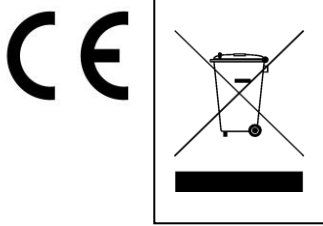
- Der Fingerabdrucksensor ist eine empfindliche Komponente und sollte immer sauber, trocken und fettfrei gehalten werden, um eine optimale Funktion zu gewährleisten.
- Der Finger, der den Sensor berührt, sollte ebenfalls sauber, trocken und fettfrei sein. Verletzungen des Fingers oder Hautabschürfungen können dazu führen, dass der betroffene Fingerabdruck nicht erkannt wird. ● Ladeanzeige: Die rote Anzeigelampe leuchtet während des Ladevorgangs, und das Licht geht aus, wenn es komplett aufgeladen ist.
- Nach dem vollständigen Aufladen kann es 12 Monate lang stehen bleiben. Sollte die Stromversorgung niedrig sein, blinkt das rote Licht nach dem Entriegeln.

Sicherheitshinweise

- Laden Sie das Gerät nur mit dem mitgelieferten oder einem kompatiblen USB-Kabel auf.
- Dieses Gerät ist nicht für Kinder oder Personen mit eingeschränkter geistiger Leistungsfähigkeit oder mangelnder Erfahrung und/oder mangelnder Sachkenntnis bestimmt.
- Dieses Gerät ist nicht für den gewerblichen Gebrauch bestimmt.
- Jede andere Verwendung oder Modifikation des Geräts gilt als unsachgemäß und birgt erhebliche Risiken. Der Hersteller übernimmt keine Haftung für Schäden durch unsachgemäße Verwendung.
- Lassen Sie den Trendgeek TG-131 während des Aufladens niemals unbeaufsichtigt.

WARNHINWEISE & VORSICHT:

Verwendung nur für Erwachsene. Verwenden Sie das Gerät nicht in Gegenwart entzündlicher Narkosegasgemischungen mit Luft, Sauerstoff oder Stickoxid oder nahe entflammbarer Substanzen, Gasen und Dämpfen. Betreiben Sie das Gerät nicht in der Nähe von Heizungsöffnungen oder in direktem Sonnenlicht. Halten Sie das Gerät trocken. Das Gerät darf nicht in Wasser getaucht werden.



Hinweise zum Umweltschutz: Verpackungsmaterialien sind Rohstoffe und können recycelt werden. Entsorgen Sie alte Geräte oder Batterien niemals im Hausmüll. **Reinigung:** Schützen Sie das Gerät vor Kontaminierung und Verschmutzung (saubere Tücher verwenden). Vermeiden Sie die Verwendung von rauen, grobkörnigen Materialien oder Lösungsmitteln/aggressiven Reinigern. Wischen Sie das gereinigte Gerät gut ab. **Vertriebspartner:** Technaxx Deutschland GmbH & Co.KG, Kruppstr. 105, 60388 Frankfurt a.M., Deutschland.