

HINWEISE / LADEVORGANG

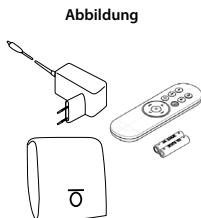
- Laden Sie vor der ersten Benutzung oder sobald die Status-LED am Motorkopf einen niedrigen Akkustand signalisiert, den Akku vollständig auf.
- Die Ladezeit beträgt ca. 3-4 Stunden. Die LED am Ladegerät Ease leuchtet während des Ladevorgangs rot, bei vollständig geladenem Antrieb grün.
- Nutzen Sie zum Laden das Original Ladegerät Ease. Hierzu die Transportsicherung ziehen und Ladestecker an gleicher Position einfügen.

LOGISTIK / ANWENDUNGEN

Artikelnummer	17.0802.0000 / 6574804
Anwendung	Rollowelle Ø 31 / 37 mm
Produktverwendung	SmartControl Rollo, L-Rollo Basis + TP, L-Kassette E69/E80, Doppelrollo TP Plus
Größenbeschränkungen (mm)	Ø 31 mm / Breite 600-1800; Höhe 200-2300 Ø 37 mm / Breite 600-2400; Höhe 200-2800

ZUBEHÖR

Beschreibung	Produktcode / Artikelnummer
Ladegerät Ease	17.0808.0000 / 6574828
Fernbedienung Ease	17.0801.0000 / 6574811
Homematic IP Access Point	17.0810.0000 / 6574835



- Bei gesteckter Transportsicherung befindet sich der Motor im Schlafmodus. Zur Freigabe aller Funktionen muss der Transportstecker dauerhaft entfernt werden.
- Die Programmierung der Kanäle sowie der Endpositionen sind fest gespeichert und bleiben auch bei vollständig entladenelem Akku erhalten.

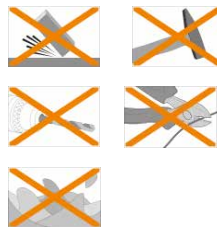
ACHTUNG

Nur an trockenen Orten im Innenbereich verwenden - Stromschlag- und Brandgefahr. Laden Sie nur geeignete HmIP Lithium-Ionen-Akkus der Ease-Serie auf. Andere Chemikalien und Batterietypen können platzen und Personen und Sachschäden verursachen. Leisten Sie Ihren Beitrag zu umweltfreundlichem Recycling. Entsorgen Sie den Elektromotor getrennt von der restlichen Anlage und nur in dafür vorgesehenen Sammelstellen. Detaillierte Hinweise Herausnahme des Elektromotors (Seitendeckel abziehen, Motorarretierung ziehen, Welle aus Trägerprofil heben und Motor ziehen) entnehmen Sie dem folgenden QR Code. Beachten Sie bitte die Punkte unter „Sicherheitshinweise“.



Der Antrieb darf nur von qualifiziertem Personal installiert werden, welche:

- die Montageanleitung vom Sonnenschutzprodukt und dem Antrieb gelesen und verstanden haben und mit den elektronischen Sicherheitsaspekten vertraut sind
 - Gefahren erkennen und vermeiden, die durch mechanische oder elektrische Komponenten entstehen können
 - die örtlichen Sicherheits-, Arbeitsvorschriften und Gesetze kennen und beachten.
- Um Personen- und Sachbeschädigung durch unsachgemäße Montage zu vermeiden, sind diese durch einen Fachbetrieb gemäß aktuellen Normen und Richtlinien durchzuführen.



erfal
Räume neu erleben








Homematic IP Akku-Funk-Antrieb Ease - M25T



04046046576884

EASE LED-SEQUENZEN

LED-SIGNAL CODE BEDEUTUNG

	Rollo-Motortyp
	Doppelrollo-Motortyp
	Pairing-Modus
	Konfigurationsdaten empfangen
	Niedriger Batteriestatus
	Überstrom
	Programmiermodus

LÖSUNG / ANMERKUNG

Nach dem Neustart oder Inbetriebnahme.
Nach dem Neustart oder Inbetriebnahme.
Verfügbar für 3 Minuten.
Bitte warten...
Wird nach dem Bewegungsbefehl angezeigt.
Motorbetrieb für 50 Sekunden blockiert.
Wenn aktiviert, können die Endlagen justiert werden.

MERKMALE / VORTEILE

INTELLIGENTER SONNENSCHUTZ EASE

Unter Verwendung des HmIP-Steuerungssystems, dass auf einem proprietären 868 MHz RF Signal basiert, ist der Antrieb für den Betrieb von Rohrmotoranwendungen im Bereich Rollos und Doppelrollos ausgelegt.

INTEGRIERTER, NACHLADBARER AKKU

Der Akku-Funk-Antrieb Ease ist batteriebetrieben und erleichtert die Installation, Bedienung und Wartung. Der Akku ist im Produkt integriert und kann mit dem Ease-Ladegerät aufgeladen werden.

APP BETRIEBENES SYSTEM

Dieser Antrieb wird mit der Homematic IP Hausautomations-App betrieben. Mit der App können sowohl Endlagen als auch die Betriebsgeschwindigkeit eingestellt werden. Dies sorgt für


ein vollständig anpassbares Sonnenschutzprodukt. Mit der App und weiteren Homematic IP Produkten können Ihre Rollos und Doppelrollos vollständig in das Homematic IP Hausautomationssystem integriert werden. Eine Fernbedienung kann als Zubehör verwendet werden. Erforderlich für den Betrieb ist die Homematic IP Haussteuerungszentrale Access Point oder der WLAN Access Point in Verbindung mit einem Internetzugang. Die Haussteuerungszentrale wird nur dann nicht benötigt, wenn am Montageort bereits ein Access Point vorhanden ist.

SOFTER BETRIEB

Der Antrieb verfügt über eine langsame Startfunktion für ein besseres Bewegungsgefühl. Erhöhter Komfort wird erreicht, indem der Antrieb im langsamen Geschwindigkeitsmodus betrieben wird.

TECHNISCHE DATEN

Nennspannung	11,1 V DC
Kapazität	2.2 Ah
Max. derzeitiger Verbrauch	1,0 A (bei 10 V)
Batterietyp	Li-Ion
Art der Verbindung	Gleichstromstecker (i.d. 1,3 mm; o.d. 3,5 mm)
Ladetyp	CC/CV Max. 12,6 VDC / 2 A
Nenn Drehmoment	0,8 Nm bei 30 U/min
Nenn Drehzahl	30 U/min
Szenen-/ Automationsgeschwindigkeit	15 U/min
Kriechgeschwindigkeit	10 U/min
Optionale Geschwindigkeit	20 U/min
Schutzklasse	IP 30
Isolationsklasse	SELV
Endabschaltung	elektronisch
Betriebstemperatur	0 bis 60 °C
Ladetemperatur	0 bis 50 °C
Gewicht netto	0,54 kg
Zulassungen	CE
Funkfrequenz	868 MHz
Artikelnummer	6574804



NOTES / CHARGING

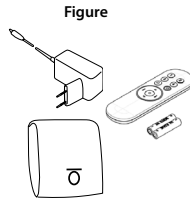
- Please charge the battery full before the first use or when the Status-LED on the motor head indicates low battery.
- The charging time approx. 3-4 hours. The LED on the charger ease lights up red during charging and green when fully charged.
- Use the original charger ease for charging. Pull the motor plug and insert the charging plug in the same position.

LOGISTICS / APPLICATIONS

Articel number	17.0802.0000 / 6574804
Application	Roller Blinds Ø 31 / 37 mm
Product range	SmartControl Roller blind, L-Kassette E69/E80, L-Roller blind Basis, TP and Double roller TP Plus
Size limitations (mm)	Ø 31 mm / Width 600-1800; Height 200-2300 Ø 37 mm / Width 600-2400; Height 200-2800

ACCESSORIES

Description	Product code / Articel number
Charger Ease	17.0808.0000 / 6574828
Remote Ease	17.0801.0000 / 6574811
Homematic IP Access Point	17.0810.0000 / 6574835



- When the motor plug is inserted, the motor is in sleep mode. The motor plug must be removed permanently to enable all functions.
- The programming of the channels as well as the end positions are permanently stored and remain even when the battery is completely discharged.

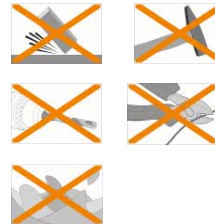
SAFETY INSTRUCTIONS

Use only in dry places indoors - risk of electric shock and fire. Charge only suitable Ease HmIP Li-Ion rechargeable batteries. Other chemistries and types of batteries might bust causing injury to persons and damage. Do your part for environmentally friendly recycling. Dispose of the electric motor separately from the rest of the system and only in designated collection points. Detailed information "Removal of the electric motor" (pull off the side cover, pull the motor lock, lift the shaft from the bracket profile and pull out the motor) can be found in the following Website <https://www.erfal.de/en/enterprise/service/downloadportal> or QR code. Please note the points under „Safety instructions“.




The drive may be only installed by qualified personnel who:

- have read and understood the mounting instructions of both, the product and the rive and are familiar with the electronic safety aspects
- recognize and avoid danger which can be produced/created from the mechanical or electrical components
- always observe and are familiar with the local safety, labour regulations and laws In order to avoid personal injury and property damage due to improper installation, these must be carried out by a specialist company in accordance with current standards and guidelines.










erfal
Räume neu erleben

Homematic IP Wireless-Drive Ease - M25T



EASE LED-SEQUENZEN

LED-Signal Code	Bedeutung	Lösung / Anmerkung
	Roller blind motor type	after reboot or initial power up.
	Double roller motor type	after reboot or initial power up
	blind in pairing mode	blind is advertising itself as being available (for 3 minutes)
	receiving configuration data	Please wait.
	low battery	will show after movement command
	Over current	Operation of the motor will be blocked for 50 seconds.
	programming mode	when activated end limits can be adjusted

FEATURES & BENEFITS

EASE SMART BLINDS

Utilizing the HmiP control system based on a proprietary 868 MHz RF signal, the motor is designed to operate tubular motor applications, like Roller blind and Double rollers.

INTEGRATED RECHARGEABLE BATTERY

The ease smart blinds motor is battery powered, making it easy to install, operate and maintain. The battery pack is integrated in the product and can be charged using the Ease charger.

APP OPERATED SYSTEM

This motor is operated using the Homematic IP home automation App. Limits as well as operation speed can be set using the App, this makes for a fully customizable blind operation

experience. Using the App and additional Homematic IP products your blinds can be fully integrated within the Homematic IP home automation system. A remote can be utilized as an accessory. You need the Homematic IP home control centre, an access point or a wireless network access point in connection with an internet access for the operation. The home control centre will be not needed, if the installation place has already an access point.

SMOOTH OPERATION

The motor has a slow start function for a better quality feel of movement. Increased comfort is achieved by running the motor in slow speed mode.

TECHNICAL DATA

Rated voltage	11.1 V DC
Capacity	2.2 Ah
Max. current consumption	1.0 A (@ 10 V)
Type of Battery	Li-Ion
Type of connection	DC plug (i.d. 1.3 mm; o.d. 3.5 mm)
Charger type	CC/CV; Max. 12.6 VDC / 2 A
Nominal torque	0.8 Nm @ 30rpm
Nominal speed	30 rpm
Scene /automation speed	15 rpm
Creep speed	10 rpm
Optional speed	20 rpm
Protection rate	IP 30
Insulation class	SELV
Limit switch type	electronic
Operation temp.	0 - 60 °C
Charging temp.	0 - 50 °C
Weight	0.54 kg
Approvals	CE
Radio frequency	868 MHz
Articel number	6574804

