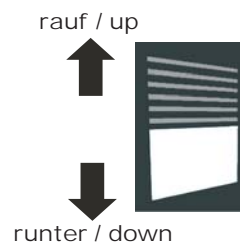
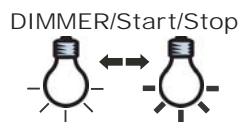
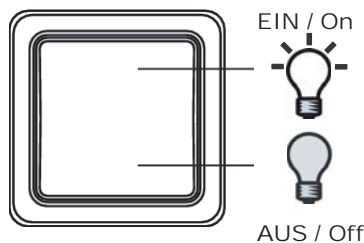
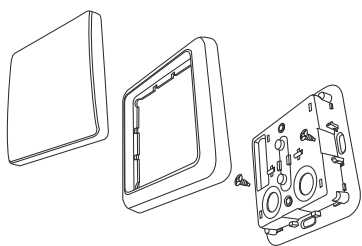

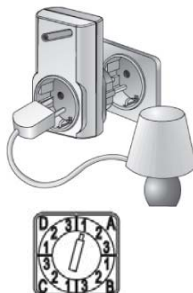
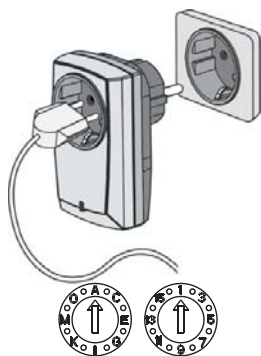
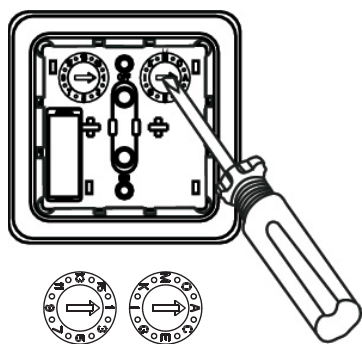


- D** Stellen Sie den gleichen Buchstaben und die gleiche Zahl wie am Empfänger ein. Alle intertechno Typen „verstehen“ sich untereinander.
- GB** Program in the same letter and the same number as the receiver. All intertechno devices can be interconnected.
- F** Entrer la même lettre et le même chiffre que sur le récepteur. Tous les types Intertechno "s'entendent" très bien.
- I** Impostare le stesse lettere e la stessa cifra come sul ricevitore. Tutti i modelli intertechno si "capiscono" tra loro.
- E** Utilice las mismas letras y la misma cifra que en la configuración del receptor. Todos los modelos intertechno "se entienden" entre sí.
- P** Active a mesma letra ou o mesmo número como no receptor. Todos os modelos intertechno têm um bom "entendimento" entre si.
- GR** Καταχωρίστε το ίδιο γράμμα και τον ίδιο αριθμό όπως στον δέκτη. Όλοι οι τύποι intertechno «επικοινωνούν» μεταξύ τους.
- TR** Aynı alıcısındaki harf ve rakamı ayarlayın. Tüm intertechno tipi cihazlar birbirleriyle „anlaşırlar“.
- H** Állítsa be ugyanazt a betűt és számot, mint a vevőn. Minden intertechno típus „érti” egymás nyelvét.
- SK** Nastavte rovnaké písmeno a rovnaké číslo ako je na prijímači. Svi intertechno typovi se međusobno „rozumiju“.
- CZ** Nastavte stejné písmeno a stejné číslo jako je na přijímači. Všechny typy intertechno s navzájem „rozumějí“.
- SLO** Nastavite enako črko in enako številko kot na sprejemniku. Vsi tipi intertechno se med seboj "razumejo".
- PL** Ustawić taką samą literę i taką samą liczbę, jak na odbiorniku. Wszystkie typy intertechno „rozumieją” się wzajemnie.
- R** Установить ту же букву и то же число, что и на приемнике. Устройства intertechno всех типов совместимы между собой.
- S** Ställ in samma bokstäver och siffror som på mottagaren. Samtliga intertechno- typer "känner av" varandra.
- FIN** Valitse sama kirjain ja sama luku kuin vastaanottimessa. Kaikki intertechno-mallit "ymmärtävät" toisiaan.
- HR** Namjestite isto slovo i isti broj kao na prijemniku. Všetky typy intertechno si navzájom „rozumejú“.
- NL** Stel dezelfde letter- en cijfertekens in als bij de ontvanger. Alle intertechno types „verstaan” elkaar.
- DK** Indstil samme bogstav og samme tal som på modtageren. Alle intertechno-apparater kan sammenkobles.
- N** Still inn likelydende bokstaver og likelydende tall som på mottakeren. Alle intertechno-innretninger kan bli forbundet innbyrdes.



CE 0682 ⇒ www.intertechno.at/CE

Das Produkt entspricht den Richtlinien 73/23/EWG und 99/5/EG
 Funkschnittstellenparameter FSB LD015
 Wir erklären, dass die Sendestrahlung unserer Funk-Produkte
 keinerlei Gefährdung darstellt!

Liebe Kundin, lieber Kunde!



Bitte unbedingt beachten: Batterien und Akkus dürfen nicht
 in den Hausmüll. Jeder Verbraucher ist gesetzlich verpflichtet, alte
 Batterien und Akkus, egal ob sie Schadstoffe enthalten oder nicht, bei einer
 Sammelstelle seiner Gemeinde, seines Stadtteils oder im Handel abzugeben,
 damit sie einer umweltschonenden Entsorgung zugeführt werden können.
 Batterien und Akkus bitte nur in entladendem Zustand abgeben!

