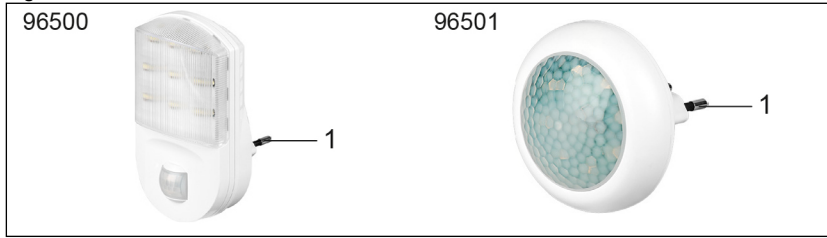







Fig. 1.


**Technische Daten / Specifications / Spécifications / Specifiche / Datos técnicos /
 Technische gegevens / Tekniske data / Tekniska data / Technická data / Dane techniczne**

Item number	96500	96501
Electrical		
Connections	Euro plug (Type C CEE 7/16)	
Input	220-240 V ~, 50 Hz	220-240 V ~, 50/60 Hz
Rated power	0.6 W max.	0.5 W max.
Protection level / Protection class	IP20 / II 	
Optical		
Beam angle	85°	60°
Light color	cool white	
Color temperature	6500 K	
Rated luminous flux	40 lm	
Switching		
Switch-off delay	30 ± 3 s	
Switches on at light intensity	< 10 lm	
Environment		
Detection angle	120°	
Detection range	max. 5 m (24 °C)	
Installation height	0.25 m ~ 1.5 m	
Operating temperature	-10 ~ +40 °C	
Operating humidity	< 93 % RH	
Mechanical		
Number of LEDs	9x	8x
Rated service life	30000 h	
Number of switching cycles	15000x	
Dimensions	121 x 82 x 69 mm	Ø 75 x 79 mm
Weight	107 g	63 g

**Verwendete Symbole / Symbols used / Symboles utilisés / Simboli utilizzati /
 Símbolos utilizados / Gebruikte symbolen / Brugte symboler / Använda symboler /
 Použité symboly / Stosowane symbole**

For indoor use only	IEC 60417- 5957	
Alternating current	IEC 60417- 5032	
Class II equipment	IEC 60417- 5172	
Recycling	ISO 7001 - PI PF 066	

DE Betriebsanleitung

1 Sicherheitshinweise

Die Betriebsanleitung ist Bestandteil des Produktes und enthält wichtige Hinweise zum korrekten Gebrauch.

- Lesen Sie die Betriebsanleitung vollständig und sorgfältig vor Gebrauch.

Die Betriebsanleitung muss bei Unsicherheiten und Weitergabe des Produktes verfügbar sein.

- Bewahren Sie die Betriebsanleitung auf.

Stromschlaggefahr!

Das Produkt hat keinen Netzschalter und darf nur an gut zugänglichen Steckdosen verwendet werden, um es im Notfall und nach Gebrauch schnell aus dieser entfernen zu können.

Spannungsfrei nur bei gezogenem Stecker.

- Ziehen Sie im Notfall, nach Gebrauch und bei Gewitter den Netzstecker direkt am Steckergehäuse.
- Schließen Sie Anschlüsse und Schaltkreise nicht kurz.
- Öffnen Sie niemals das Gehäuse.
- Modifizieren Sie Produkt und Zubehör nicht.
- Enthaltene Leuchtmittel können nicht ausgetauscht werden.

Ein defektes Gerät darf nicht in Betrieb genommen werden, sondern muss gegen unbeabsichtigte Weiterbenutzung gesichert werden.

- Benutzen Sie Produkt, Produktteile und Zubehör nur in einwandfreiem Zustand.
- Vermeiden Sie extreme Belastungen wie Hitze und Kälte, Nässe und direkte Sonneneinstrahlung, Mikrowellen sowie Vibrationen und mechanischen Druck.
- Wenden Sie sich bei Fragen, Defekten, mechanischen Beschädigungen, Störungen und anderen nicht durch die Begleitdokumentation behebbaren Problemen, an Händler oder Hersteller.

Nicht für Kinder geeignet. Das Produkt ist kein Spielzeug!

- Sichern Sie Verpackung, Kleinteile und Dämmmaterial gegen unbeabsichtigte Benutzung.
- Blicken Sie niemals direkt in die Lichtquelle.

2 Beschreibung und Funktion

2.1 Produkt

Dieses Produkt ist ein Infrarot Bewegungsmelder mit langlebigen LED-Leuchtmitteln. Es schaltet automatisch das integrierte Nachtlicht ab, sobald im Erfassungsbereich keine Bewegung mehr gemessen wird. Die Energieversorgung erfolgt per Steckdose. Bewegungsmelder und Dämmerungssensor sind fest voreingestellt.


2.2 Lieferumfang

LED-Nachtlichter mit Infrarot-Bewegungsmelder, Betriebsanleitung

2.3 Bedienelemente

Siehe Fig. 1.
1 Eurostecker

3 Bestimmungsgemäßer Gebrauch

 Eine andere als in Kapitel „Beschreibung und Funktion“ bzw. in den „Sicherheitshinweisen“ beschriebene Verwendung ist nicht gestattet. Dieses Produkt darf nur in trockenen Innenräumen benutzt werden. Das Nichtbeachten und Nichteinhalten dieser Bestimmungen und der Sicherheitshinweise kann zu schweren Unfällen, Personen- und Sachschäden führen.

4 Vorbereitung

1. Kontrollieren Sie den Lieferumfang auf Vollständigkeit und Unversehrtheit.
2. Vergleichen Sie die technischen Daten aller zu verwendenden Geräte und stellen Sie die Kompatibilität sicher.

5 Anschluss und Bedienung

- Stecken Sie den Bewegungsmelder in eine freie und gut zugängliche Steckdose.

Der Bewegungsmelder ist nun einsatzbereit. Während des Gebrauchs sind keine Bedienelemente zu bedienen. Entfernen Sie den Bewegungsmelder nach Gebrauch aus der Steckdose.

6 Wartung, Pflege, Lagerung und Transport

Das Produkt ist wartungsfrei.

ACHTUNG! Sachschäden

- Verwenden Sie zum Reinigen nur ein trockenes und weiches Tuch.
- Verwenden Sie keine Reinigungsmittel und Chemikalien.
- Lagern Sie das Produkt bei längerem Nichtgebrauch für Kinder unzugänglich und in trockener und staubgeschützter Umgebung.
- Lagern Sie das Produkt kühl und trocken.
- Heben Sie die Originalverpackung für den Transport auf.

7 Entsorgungshinweise

7.1 Produkt



Elektrische und elektronische Geräte dürfen nach der europäischen WEEE Richtlinie nicht mit dem Hausmüll entsorgt werden. Deren Bestandteile müssen getrennt der Wiederverwertung oder Entsorgung zugeführt werden, weil giftige und gefährliche Bestandteile bei unsachgemäßer Entsorgung die Gesundheit und Umwelt nachhaltig schädigen können.

Sie sind als Verbraucher nach dem Elektrogesetz (ElektroG) verpflichtet, elektrische und elektronische Geräte am Ende ihrer Lebensdauer an den Hersteller, die Verkaufsstelle oder an dafür eingerichtete, öffentliche Sammelstellen kostenlos zurückzugeben. Einzelheiten dazu regelt das jeweilige Landesrecht. Das Symbol auf dem Produkt, der Betriebsanleitung und/oder der Verpackung weist auf diese Bestimmungen hin. Mit dieser Art der Stofftrennung, Verwertung und Entsorgung von Altgeräten leisten Sie einen wichtigen Beitrag zum Schutz unserer Umwelt.

WEEE Nr.: 82898622

7.2 Verpackung



Verpackungen können kostenlos in den entsprechenden Sammelstellen entsorgt werden - Papier in der Papiertonne, Kunststoffe im gelben Sack und Glas im Altglas-Container.

DE4535302615620

8 EU-Konformitätserklärung



Mit dem CE-Zeichen erklärt Goobay®, eine registrierte Marke der Wentronic GmbH, dass das Produkt die grundlegenden Anforderungen und Richtlinien der europäischen Bestimmungen erfüllt.

EN User Manual

1 Safety instructions

The user manual is part of the product and contains important information for correct use.

- Read the user manual completely and carefully before use.

The user manual must be available for uncertainties and passing the product.

- Keep this user manual.

Risk of electric shock!

The product has no power switch and may be used only in easily accessible outlets to quickly remove it in an emergency and after use.

Voltage-free only with pulled plug.

- In an emergency, after use and during a thunderstorm, pull the power plug directly from the plug housing.
- Do not short-circuit connectors and circuits.
- Do not open the housing.
- Do not modify product and accessories.
- The light sources included cannot be exchanged.

A defective device may not be put into operation, but must be protected against further use.

- Use product, product parts and accessories only in perfect condition.
- Avoid stresses such as heat and cold, moisture and direct sunlight, microwaves, vibrations and mechanical pressure.
- In case of questions, defects, mechanical damage, trouble and other problems, non-recoverable by the documentation, contact your dealer or producer.

Not meant for children. The product is not a toy!

- Secure packaging, small parts and insulation against accidental use.
- Never look directly into the light source.

2 Description and function

2.1 Product

This product is an infrared motion detector with long-life LED bulbs. It automatically switches off the integrated night light as soon as no more movement is detected in the detection area. Power is supplied via a socket. Motion detector and twilight sensor are permanently preset.

2.2 Scope of delivery

LED night light with motion detector, User Manual

2.3 Operating Elements

See Fig. 1.

1 Euro plug

3 Intended use



We do not permit using the device in other ways like described in chapter „Description and Function“ or in the „Safety Instructions“. Use the product only in dry interior rooms. Not attending to these regulations and safety instructions might cause fatal accidents, injuries, and damages to persons and property.

4 Preparation

1. Check the scope of delivery for completeness and integrity.
2. Compare the specifications of all used devices and ensure compatibility.

5 Connection and operation

- Plug the motion detector into a free and easily accessible socket.

The motion detector is now ready for use. Do not operate any controls during use.

Remove the motion detector from the socket after use.

6 Maintenance, Care, Storage and Transportation

The product is maintenance-free.

NOTICE! Material damage

- Only use a dry and soft cloth for cleaning.
- Do not use detergents or chemicals.
- Store the product out the reach of children and in a dry and dust-protected ambience when not in use.
- Store cool and dry.
- Keep and use the original packaging for transport.

7 Disposal instructions

7.1 Product



According to the European WEEE directive, electrical and electronic equipment must not be disposed with consumers waste. Its components must be recycled or disposed apart from each other. Otherwise contaminative and hazardous substances can damage the health and pollute the environment.

As a consumer, you are committed by law to dispose electrical and electronic devices to the producer, the dealer, or public collecting points at the end of the devices lifetime for free. Particulars are regulated in national right. The symbol on the product, in the user manual, or at the packaging alludes to these terms. With this kind of waste separation, application, and waste disposal of used devices you achieve an important share to environmental protection.

WEEE No: 82898622

7.2 Packaging



Packaging can be disposed of free of charge at the suitable collection points – paper belongs in paper bins, plastics belong in yellow sacks and glass belongs in used glass bins.

DE4535302615620

8 EU Declaration of conformity



With the CE sign Goobay®, a registered trademark of the Wentronic GmbH ensures, that the product is conforming to the basic European standards and directives.

FR Mode d'emploi

1 Consignes de sécurité

Le mode d'emploi fait partie intégrante du produit et comprend d'importantes informations pour une bonne installation et une bonne utilisation.

- Lisez le mode d'emploi attentivement et complètement avant de l'utiliser.

Le mode d'emploi doit être disponible à des incertitudes et transfert du produit.

- Conservez soigneusement ce mode d'emploi.

Risque de choc électrique

Le produit n'a pas d'interrupteur d'alimentation et peut être utilisé que dans des points facilement accessibles en cas d'urgence et rapidement après l'utilisation de cette pour les supprimer.

Sans surcharge de tension uniquement lorsque le bouton est tiré.

- En cas d'urgence, après utilisation et pendant un orage, retirez la fiche d'alimentation directement du boîtier de la fiche.
- Pas court-circuiter des connexions et circuits.
- Ne pas ouvrir le boîtier.
- Ne modifiez pas le produit et les accessoires.
- Les sources lumineuses incluses ne peuvent pas être échangées.

Un appareil défectueux ne doit pas être mis en service, mais doit être protégé contre toute utilisation involontaire.

- Utilisez le produit, pièces et accessoires des produits uniquement en parfait état.
- Éviter des conditions extrêmes, telles que la chaleur extrême et froid, l'humidité et de la lumière directe du soleil, ainsi que microondes, des vibrations et de la pression mécanique.
- En cas de questions, les défauts, les dommages mécaniques, des ingérences et d'autres problèmes, non récupérables par la documentation, contactez votre revendeur ou le producteur.

Non destiné à des enfants. Le produit n'est pas un jouet !

- Sécuriser l'emballage, petites pièces et l'isolation contre l'utilisation accidentelle.
- Ne regardez jamais directement dans la source lumi-

neuse.

2 Description et fonction

2.1 Produit

Ce produit est un détecteur de mouvement infrarouge équipé d'ampoules LED longue durée. Il éteint automatiquement la veilleuse intégrée dès qu'aucun mouvement n'est plus détecté dans la zone de détection. L'alimentation est assurée par une prise de courant. Le détecteur de mouvement et le capteur crépusculaire sont préréglés en permanence.

2.2 Contenu de la livraison


Veilleuse LED avec détecteur de mouvement, Mode d'emploi

2.3 Eléments de commande

Voir la Fig. 1.

1 Fiche Euro

3 Utilisation prévue

 Nous n'autorisons pas l'utilisation du dispositif d'une façon différente de celle décrite au chapitre „Description et Fonctions“ et „Consignes de sécurité“. Utilisez le produit uniquement dans des espaces intérieurs secs. Ne pas respecter ces instructions de sécurité et points de règlement est susceptible de provoquer des accidents mortels, blessures et dommages à la personne et à ses biens.

4 Préparation

1. Vérifiez le contenu de livraison pour l'exhaustivité et l'intégrité.
2. Comparez les caractéristiques de tous les équipements à utiliser et pour assurer la compatibilité.

5 Connexion et fonctionnement

- Branchez le détecteur de mouvement dans une prise libre et facilement accessible.

Le détecteur de mouvement est maintenant prêt à être utilisé. N'actionnez aucune commande pendant l'utilisation. Retirez le détecteur de mouvement de la prise après utilisation.

6 Maintenance, Entretien, Stockage et Transport

Le produit est sans entretien.

AVERTISSEMENT! Dommages matériels

- Utilisez uniquement un chiffon doux et sec pour le nettoyage.
- Ne pas utiliser de détergents et de produits chimiques.
- Conserver le produit hors de la portée des enfants et dans une ambiance sèche et protégée de la poussière lorsqu'il ne est pas en cours d'utilisation.
- Endroit frais et sec.
- Conserver et utiliser l'emballage d'origine pour le transport.

7 Instructions pour l'élimination

7.1 Produit

 Selon la directive européenne DEEE, la mise au rebut des appareils électriques et électroniques avec les déchets domestiques est strictement interdite.

Leurs composants doivent être recyclés ou éliminés de façon séparée. Les composants toxiques et dangereux peuvent causer des dommages durables à la santé et à l'environnement s'ils ne sont pas éliminés correctement. Vous, en tant que consommateur, êtes commis par la loi à la mise au rebut des appareils électriques et électroniques auprès du fabricant, du distributeur, ou des points publics de collecte à la fin de la durée de vie des dispositifs, et ce de façon gratuite. Les détails sont réglementés dans le dro-

it national. Le symbole sur le produit, dans le manuel d'utilisation, ou sur l'emballage fait référence à ces termes. Avec ce genre de séparation des déchets, d'application et d'élimination des déchets d'appareils usagés, vous réalisez une part importante de la protection de l'environnement.

No DEEE : 82898622

7.2 Emballages



Les emballages peuvent être mis au rebut gratuitement dans les lieux de collecte adaptés - le papier dans le conteneur à papier, les matériaux plastiques dans le conteneur à plastique et le verre dans le conteneur à verre.

DE4535302615620

8 Déclaration UE de conformité



En utilisant le marquage CE, Goobay®, nom commercial déposé de Wentronic GmbH, déclare que l'appareil est conforme aux conditions et directives de base de la réglementation européenne.

IT Istruzioni per l'uso

1 Istruzioni per la sicurezza

Le istruzioni per l'uso è parte integrante del prodotto e contiene importanti informazioni per un uso corretto.

- Leggere attentamente e completamente le istruzioni prima dell'uso.

Le istruzioni per l'uso essere disponibile per le incertezze e trasferimento del prodotto.

- Conservare questo istruzioni per l'uso.

Piccolo di scossa elettrica

Il prodotto non ha un interruttore di alimentazione e può essere utilizzato solo in punti facilmente accessibili in caso di emergenza e rapidamente dopo l'uso di questa per rimuoverli.

Senza tensione solo quando si tira la spina.

- In caso di emergenza, dopo l'uso e durante un temporale, staccare la spina di alimentazione direttamente dall'alloggiamento della spina.
- Non corto do collegamenti e circuiti.
- Non aprire la custodia.
- Non modificare prodotti e accessori.
- Le sorgenti luminose incluse non possono essere sostituite.

Un apparecchio difettoso non può essere messo in funzione, ma deve essere protetto da un ulteriore utilizzo.

- Utilizzare il prodotto, le parti del prodotto e gli accessori solo in perfette condizioni.
- Evitare condizioni estreme, calore estremo e ispezionata la freddezza, umidità e luce diretta del sole, così come forni a microonde, vibrazioni e pressione meccanica.
- In caso di domande, difetti, danni meccanici, interferenze e altri problemi, non recuperabili per la documentazione, rivolgersi al rivenditore o produttore.

Non è pensato per i bambini. Il prodotto non è un giocattolo!

- Imballaggio sicuro, piccole parti e l'isolamento contro l'uso accidentale.
- Non guardare mai direttamente nella fonte di luce.

2 Descrizione e funzione

2.1 Prodotto

Questo prodotto è un rilevatore di movimento a infrarossi con lampadine a LED a lunga durata. Spegne automaticamente la luce notturna integrata non appena non viene più rilevato alcun movimento nell'area di rilevamento. L'alimentazione viene fornita tramite una presa di corrente. Il rilevatore di movimento e il sensore crepuscolare sono preimpostati in modo permanente.

2.2 Contenuto della confezione

Luce notturna LED con sensore di movimento, Istruzioni per l'uso

2.3 Elementi di comando

Vedi Fig. 1.

1 Spina Euro

3 Uso previsto



Non è consentito l'uso del dispositivo in modo diverso da quello descritto nel capitolo „Descrizione e Funzione“ o „Istruzioni per la sicurezza“. Usare il prodotto solamente in ambienti interni asciutti. La mancata osservanza di queste regole e delle istruzioni per la sicurezza può provocare incidenti fatali, lesioni e danni a persone e proprietà.

4 Preparazione

1. Controllare fornitura sia completa e garantire l'integrità.
2. Confrontare le specifiche di tutti i dispositivi utilizzati per garantire la compatibilità.

5 Collegamento e funzionamento

- Inserire il rilevatore di movimento in una presa libera e facilmente accessibile.

Il rilevatore di movimento è ora pronto per l'uso. Non azionare alcun comando durante l'uso.

Rimuovere il rilevatore di movimento dalla presa dopo l'uso.

6 Manutenzione, cura, conservazione e trasporto

Il prodotto è esente da manutenzione.


AVVERTENZA! **Danni materiali**

- Utilizzare un panno asciutto e morbido solo per la pulizia.
- Non utilizzare detergenti e prodotti chimici.
- Conservare il prodotto fuori dalla portata dei bambini e in un ambiente asciutto e protetto dalla polvere quando non in uso.
- Conservare fresco e asciutto.
- Conservare e utilizzare l'imballaggio originale per il trasporto.

7 Note per lo smaltimento

7.1 Prodotto



In conformità alla Direttiva Europea WEEE, le attrezzature elettriche ed elettroniche non devono essere smaltite insieme ai rifiuti urbani. I componenti  devono essere riciclati o smaltiti separatamente.

Componenti tossici e pericolosi possono causare danni permanenti alla salute e all'ambiente se smaltiti in modo inadeguato.

Il consumatore è obbligato per legge a portare le attrezzature elettriche ed elettroniche presso punti di raccolta pubblici oppure presso il rivenditore o il produttore al termine della loro durata utile. Devono anche essere osservate tutte le leggi e le normative locali. Il simbolo apposto sul prodotto, nel manuale o sulla confezione richiama l'attenzione su questi termini. Con questo tipo di raccolta differenziata e smaltimento dei prodotti usati si contribuisce in modo sostanziale alla protezione dell'ambiente.

WEEE No: 82898622

7.2 Imballaggi



Gli imballaggi possono essere smaltiti gratuitamente negli appositi punti di raccolta: la carta nella campana, la plastica nel sacco giallo e il vetro nei contenitori per rifiuti in vetro.

DE4535302615620

8 Dichiarazione di conformità UE



Usando il marchio CE, Goobay®, un marchio registrato della Wentronic GmbH, dichiarate il dispositivo è conforme ai requisiti di base ed alle linee guida delle normative Europee.

ES Instrucciones de uso

1 Instrucciones de seguridad

Las instrucciones de uso son parte del producto y contienen información importante para el uso correcto.

- Lea las instrucciones de uso completamente y cuidadosamente antes de usar.

Las instrucciones de uso deben estar disponibles en caso de incertidumbre y transmisión del producto.

- Guarde las instrucciones de uso.

Peligro de descarga eléctrica

El producto no tiene interruptor de encendido y solo debe usarse en tomacorrientes de fácil acceso para retirarlo rápidamente en caso de emergencia y después de su uso.

Libre de voltaje solo con enchufe extraído.

- En caso de emergencia, después del uso y durante una tormenta, desconecte el enchufe de alimentación directamente de la carcasa del enchufe.
- No cortocircuite las conexiones y los circuitos.
- No abra la carcasa.
- No modifique el producto y los accesorios.
- Las fuentes de luz incluidas no se pueden intercambiar.

Un dispositivo defectuoso no puede ponerse en funcionamiento, pero debe ser protegido contra su uso posterior.

- Utilice el producto, las piezas del producto y los accesorios solo si están en perfecto estado.
- Evite exponer el dispositivo a cargas extremas, como calor y frío, humedad y la radiación directa del sol, así como a vibraciones y presión mecánica.
- En caso de defectos, daños mecánicos, averías y otros problemas que no se puedan resolver con la documentación incluida, póngase en contacto con el vendedor o el fabricante.

No adecuado para niños. ¡Este producto no es un juguete!

- Proteja el embalaje, las piezas pequeñas y el material aislante contra un uso accidental.
- Nunca mire directamente a la fuente de luz.

2 Descripción y funcionamiento

2.1 Producto

Este producto es un detector de movimiento por infrarrojos con bombillas LED de larga duración. Apaga automáticamente la luz nocturna integrada en cuanto no se detecta más movimiento en la zona de detección. La alimentación se realiza a través de una toma de corriente. El detector de movimiento y el sensor crepuscular están preajustados de forma permanente.

2.2 Volumen de suministro

Luz nocturna LED con detector de movimiento, Instrucciones de uso

2.3 Elementos de manejo

Véase la Fig. 1.

1 Euroconector

3 Uso conforme a lo previsto



No se permite un uso distinto al descrito en el capítulo «Descripción y funcionamiento» o «Indicaciones de seguridad». Este producto solamente se puede utilizar en interiores secos. La inobservancia y el incumplimiento de estas normas e indicaciones de seguridad pueden derivar en accidentes graves, daños personales y materiales.

4 Preparación

1. Compruebe que el volumen de suministro esté completo e íntegro.
2. Compare los datos técnicos de todos los dispositivos que se vayan a utilizar y asegúrese de su compatibilidad.

5 Conexión y manejo

- Conecte el detector de movimiento a una toma de corriente libre y de fácil acceso.

El detector de movimiento ya está listo para su uso. No accione ningún mando durante su uso.

Retire el detector de movimiento de la toma de corriente después de su uso.

6 Mantenimiento, conservación, almacenamiento y transporte

El producto no necesita mantenimiento.

¡ATENCIÓN!

Daños materiales

- Utilice solo un paño seco y suave para realizar la limpieza.
- No utilice productos de limpieza ni productos químicos..
- En caso de no utilizarse durante un tiempo prolongado, almacene el producto lejos del alcance de los niños en un lugar seco y resguardado del polvo.
- Almacénelo en un lugar fresco y seco.
- Conserve y utilice el embalaje original para el transporte.

7 Indicaciones para la eliminación

7.1 Producto



De acuerdo con la directiva RAEE europea, los dispositivos eléctricos y electrónicos no se deben desechar junto con los residuos domésticos. Sus componentes deben reciclarse o desecharse por separado, ya que la eliminación de forma inadecuada de los componentes tóxicos o peligrosos puede ocasionar perjuicios duraderos a la salud y al medio ambiente.

Según la ley alemana de dispositivos eléctricos (ElektroG), como usuario está obligado a devolver los dispositivos eléctricos y electrónicos al fabricante, al lugar de venta o a un centro público de recogida al final de su vida útil, de forma gratuita. Los detalles específicos se articulan mediante la legislación del país. El símbolo en el producto, el manual del operador y/o el embalaje señala estas normas. Con esta forma de separación de sustancias, reciclaje y eliminación de dispositivos obsoletos contribuye de forma importante a la protección del medio ambiente.

RAEE n.º: 82898622

7.2 Embalajes



Los embalajes se pueden eliminar de forma gratuita depositándolos en los correspondientes puntos de recogida: el papel en el contenedor de papel, el plástico en el contenedor amarillo y el vidrio en el contenedor de vidrio usado.

DE4535302615620

8 Declaración de conformidad CE



Al utilizar la marca CE, Goobay®, una marca registrada de Wentronic GmbH, declara que este dispositivo cumple con las directivas y requisitos básicos de las regulaciones europeas.

De gebruiksaanwijzing moet beschikbaar zijn in geval van onduidelijkheden en het doorgeven van het product.

• Bewaar de gebruiksaanwijzing.

Gevaar voor een elektrische schok

Het product heeft geen stroomschakelaar en mag alleen op gemakkelijk toegankelijke stopcontacten worden gebruikt om in geval van nood en na gebruik snel de stekker eruit te kunnen trekken.

Spanningsloosheid alleen bij een uitgetrokken stekker.

- Trek in geval van nood, na gebruik en tijdens onweer de stekker direct uit de stekkerbehuizing.
- Aansluitingen en schakelcircuits niet kortsluiten.
- De behuizing niet openen.
- Breng geen wijzigingen aan producten of accessoires aan.
- De meegeleverde lichtbronnen zijn niet verwisselbaar.

Een defect apparaat mag niet in gebruik worden genomen, maar moet tegen verder gebruik worden beschermd.

- Gebruik product, productonderdelen en accessoires alleen in perfecte staat.
- Extreme belastingen, zoals warmte en koude, natheid en directe zonnestraling, microgolven alsmede trillingen en mechanische druk vermijden.
- Bij vragen, defecten, mechanische beschadigingen, storeringen of andere problemen die niet door de bijgevoegde documentatie kunnen worden verholpen, neemt u contact op met uw dealer of fabrikant.

Niet geschikt voor kinderen. Dit product is geen speelgoed!

- Beveilig de verpakking, kleine onderdelen en isolatiematerieel tegen onbedoeld gebruik.
- Kijk nooit rechtstreeks in de lichtbron.

2 Beschrijving en werking

2.1 Product

Dit product is een infrarood bewegingsmelder met LED-lampjes met een lange levensduur. Hij schakelt het geïntegreerde nachtlampje automatisch uit zodra er geen beweging meer wordt waargenomen in het detectiegebied. De stroomvoorziening geschiedt via een contactdoos. Bewegingsmelder en schemeringssensor zijn vast voorgrogrammeerd.

2.2 Leveringsomvang

Led-nachtlamp met bewegingsmelder, Gebruiksaanwijzing

2.3 Bedieningselementen

Zie fig. 1.

1 Eurostekker

3 Gebruik conform de voorschriften



Een ander gebruik dan beschreven in het hoofdstuk „Beschrijving en functie“ of in de „Veiligheidsinstructies“ is niet toegestaan. Dit product mag alleen worden gebruikt in droge binnenruimten. Het niet in acht nemen en niet opvolgen van deze instructies en veiligheidsvoorschriften kan leiden tot ernstige ongevallen, lichamelijk letsel en materiële schade.

4 Voorbereiding

1. Controleer of de leveringsomvang volledig en onbeschadigd is.
2. Vergelijk de technische gegevens van alle te gebruiken apparaten met elkaar en stel de onderlinge compatibiliteit zeker.

5 Aansluiting en bediening

- Steek de stekker van de bewegingsmelder in een vrij en gemakkelijk bereikbaar stopcontact.

De bewegingsmelder is nu klaar voor gebruik. Bedien tijdens het gebruik geen bedieningsorganen.

Verwijder de bewegingsmelder na gebruik uit het stopcontact.

NL Gebruiksaanwijzing

1 Veiligheidsvoorschriften

Deze vormt een onderdeel van het product en bevat belangrijke aanwijzingen voor het correcte gebruik.

- Lees de gebruiksaanwijzing voor gebruik volledig en zorgvuldig door.

6 Onderhoud, verzorging, opslag en transport

Het product is onderhoudsvrij.

ATTENTIE!

Materiële schade

- Gebruik alleen een droge en zachte doek om te reinigen.
- Gebruik geen reinigingsmiddel en chemische producten.
- Als het product langere tijd niet wordt gebruikt, bewaar het dan in een droge en stofdichte omgeving en houd het buiten het bereik van kinderen.
- Sla het product koel en droog op.
- Bewaar de originele verpakking voor het transport en gebruik deze.

7 Aanwijzingen voor afvalverwijdering

7.1 Product



Elektrische en elektronische apparaten mogen volgens de Europese AEEA-richtlijn niet met het huisvuil worden weggegooid. De onderdelen daarvan moeten gescheiden bij de recycling of de afvalverwijdering worden ingeleverd, omdat giftige en gevaarlijke onderdelen bij onvakkundige afvalverwijdering de gezondheid en het milieu duurzaam schade kunnen berokkenen. U bent als consument volgens de Duitse Wet op de elektronica (ElektroG) verplicht om elektrische en elektronische apparaten aan het einde van hun levensduur kosteloos terug te geven aan de fabrikant, de winkel of aan de daarvoor voorziene, openbare inzamelpunten. Bijzonderheden daarover regelt het betreffende nationale recht. Het symbool op het product, de gebruiksaanwijzing en/of de verpakking verwijst naar deze bepalingen. Met dit type scheiding van stoffen, recycling en afvalverwijdering van oude apparaten levert u een belangrijke bijdrage aan de bescherming van ons milieu.

AEEA nr.: 82898622

7.2 Verpakkingen



Verpakkingen kunnen kosteloos worden afgevoerd via de betreffende inzameling – papier bij het oud papier, plastic in de gele zak en glas in de glaskak. DE4535302615620

8 EU-conformiteitsverklaring



Met het CE-teken verklaart Goobay®, een geregistreerd handelsmerk van Wentronic GmbH, dat het product aan de fundamentele vereisten en richtlijnen van de Europese bepalingen voldoet.

DA Brugervejledning

1 Sikkerhedsanvisninger

Brugsanvisningen er en integreret del af produktet og indeholder vigtige anvisninger for korrekt brug.

- Læs brugsanvisningen helt og omhyggeligt igennem før ibrugtagning.

Brugsanvisningen skal være tilgængelig i tilfælde af usikkerhed, og hvis du giver produktet videre.

- Gem brugsanvisningen.

Fare for elektrisk stød!

Produktet har ikke nogen tænd/sluk-knap og må kun sluttes til en let tilgængelig stikkontakt, så det er muligt i nødstilfælde og efter brug hurtigt at afbryde det fra lysnettet.

Det er kun spændingsfrit, når stikket er trukket ud.

- Træk strømstikket direkte fra stikket efter brug og under tordenvejr.
- Kortslut ikke tilslutninger og koblingskredse.
- Åbn ikke kabinettet.
- Modifier ikke produktet og tilbehøret.
- De medfølgende lyskilder kan ikke udveksles.

En defekt enhed må ikke tages i brug, men skal beskyttes mod yderligere brug.

- Anvend kun produktet, produktdele og tilbehøret i fejlfri stand.

- Undgå ekstreme belastninger som varme og kulde, nedbør og direkte solindstråling, mikrobølger samt vibrationer og mekaniske tryk.
- Kontakt forhandleren eller producenten i tilfælde af spørgsmål, defekter, mekaniske skader, fejl og andre problemer, som ikke kan løses ved hjælp af den medfølgende dokumentation.

Egner sig ikke til børn. Produktet er ikke legetøj!

- Sørg for, at sikre emballage, smådele og isoleringsmateriale mod utilsigtet anvendelse.
- Se aldrig direkte ind i lyskilden.

2 Beskrivelse og funktion

2.1 Produkt

Dette produkt er en infrarød bevægelsesdetektor med LED-pærer med lang levetid. Den slukker automatisk det integrerede netlys, så snart der ikke længere registreres bevægelse i detektorsområdet. Strømforsyningen sker via en stikkontakt. Bevægelsesdetektor og skumringsføler er fast forudindstillet.

2.2 Leveringsomfang

LED-natlys med bevægelsessensor, Brugervejledning

2.3 Betjeningslementer

Se Fig. 1.

1 Eurostik

3 Bestemmelsesmæssig anvendelse



Enhver anvendelse, der afviger fra kapitlet »Beskrivelse og funktion« eller »Sikkerhedsanvisninger«, er ikke tilladt. Dette produkt må kun anvendes indendørs i tørre rum. Hvis disse bestemmelser og sikkerhedsanvisninger ikke følges eller overholdes, kan det medføre alvorlige ulykker, person- og tingsskader.

4 Forberedelse

1. Kontrollér, at du har modtaget alle dele, og at de er intakte.
2. Sammenlign de tekniske data for alle de apparater, som skal anvendes, og forvis dig om, at de er kompatible.

5 Tilslutning og betjening

- Sæt bevægelsesdetektoren i en ledig og let tilgængelig stikkontakt.

Bevægelsesdetektoren er nu klar til brug. Der må ikke betjenes nogen betjeningslementer under brug.

Tag bevægelsesdetektoren ud af stikkontakten efter brug.

6 Vedligeholdelse, pleje, opbevaring og transport

Produktet er vedligeholdelsesfrit.

PAS PÅ!

Materielle skader

- Anvend altid en tør og blød klud til rengøring.
- Anvend aldrig rengøringsmidler og kemikalier.
- Opbevar produktet utilgængeligt for børn og på et tørt og støvbeskyttet sted, hvis det ikke skal bruges i længere tid.
- Skal opbevares køligt og tørt.
- Gem og anvend den originale emballage, hvis produktet på et tidspunkt skal transporteres.

7 Om bortskaffelse

7.1 Produkt



Elektriske og elektroniske apparater må iht. Rådets WEEE-direktiv ikke bortskaffes med almindeligt husholdningsaffald. Apparatets bestanddele skal sorteres og bortskaffes separat på en kommunal genbrugsstation, fordi giftige og farlige bestanddele ved forkert bortskaffelse kan skade sundheden og miljøet. Som forbruger er du forpligtet til efter gældende lov at re-

turnere elektrisk og elektronisk affald til producenten, forhandleren, eller til en offentlig opsamlingssted ved afslutning af produktets levetid. Detaljerne reguleres i de nationale lovgivning. Symbolet på dette produkt, i bruger manualen, eller på indpakningen opfylder disse regler. Med denne form for affaldssortering, anvendelse, og affaldsgebrug opnår du en vigtig del i at bevare miljøet.
WEEE No: 82898622

7.2 Emballage



Emballage kan bortskaffes gratis på de tilsvarende indsamlingssteder – papir i papircontaineren, kunststof i den gule pose og glas i genbrugsglascontaineren.

DE4535302615620

8 EU-overensstemmelseserklæring



Ved at anvende CE-mærkningen erklærer Goobay®, som er et registreret mærkenavn tilhørende Wentronic GmbH, at udstyret overholder de europæiske regulativers mindstekrav og retningslinjer.

holder de europæiske regulativers mindstekrav og retningslinjer.

2.3 Kontroller

Se Fig. 1.

1 Eurokontakt

3 Avsedd användning



Produkten får inte användas på annat sätt än som beskrivs i kapitlet "Beskrivning och funktion" eller "Säkerhetsanvisningar". Denna produkt får bara användas i torra inomhusmiljöer. Underlåtenhet att följa dessa bestämmelser och säkerhetsanvisningarna kan leda till svåra olyckor och/eller person- och saksador.

4 Förberedelse

1. Kontrollera att leveransen är fullständig och inte är skadad.
2. Jämför tekniska data för alla produkter som ska användas och säkerställ att de är kompatibla.

5 Anslutning och användning

- Sätt in rörelsedetektorn i ett fritt och lättillgängligt uttag. *Rörelsedetektorn är nu klar för användning. Använd inte några reglage under användning.*
- Ta ut rörelsedetektorn ur uttaget efter användning.*

6 Underhåll, vård, lagring och transport

Produkten är underhållsfri.

NOTERA!

Saksador

- Använd endast en torr och mjuk trasa vid rengöring.
- Använd inte rengöringsmedel eller kemikalier.
- Om produkten inte ska användas under en längre tid ska den förvaras utom räckhåll för barn på en torr och dammfri plats.
- Lagra produkten på en torr och sval plats.
- Spara originalförpackningen och använd den om produkten ska transporteras.

7 Avfallshandtering

7.1 Produkt



Elektriska och elektroniska produkter får enligt EU-direktiv WEEE inte kastas i hushållsavfallet. Produktens olika delar måste separeras och skickas till återvinning eller avfallshandtering eftersom giftiga och farliga komponenter kan orsaka skador på hälsa och miljö om de hanteras på fel sätt.

Du som konsument är förpliktad enligt lag att lämna elektriska eller elektroniska apparater till insamlingsplatser eller till återförsäljaren vid slutet av apparatens livstid. Detaljer regleras i nationella lagar. Symbolema på produkten, i bruksanvisningen eller på förpackningen hänvisar till dessa villkor. Med denna avfallsseparering, tillämpning och avfallshandtering bidrar du till att förbättra miljön.

WEEE-nr: 82898622

7.2 Förpackningar



Förpackningar kan kostnadsfritt kasseras på motsvarande återvinningstationer – papper, plast och glas i respektive kärl eller containrar.

DE4535302615620

SV Bruksanvisning

1 Säkerhetsanvisningar

Produkten har ingen nästströmbrytare och innehåller viktiga anvisningar om korrekt användning.

- Läs igenom bruksanvisningen noggrant och i sin helhet innan du använder produkten.

Bruksanvisningen måste konsulteras om du är osäker på något och medfölja om produkten byter ägare.

- Spara bruksanvisningen.

Risk för elstöt!

Produkten har ingen nästströmbrytare och får bara anslutas till lättgängliga uttag, så att kontakten snabbt kan dras ut vid en nödsituation och efter användning.

Produkten är bara spänningsfri när kontakten inte är ansluten.

- I nödsituationer, efter användning och under åskväder, dra ut strömkontakten direkt från plugghuset.
- Kortslut inte anslutningar och kopplingskretsar.
- Öppna inte kåpan.
- Produkten och dess tillbehör får inte modifieras.
- De inkluderade ljuskällorna kan inte bytas ut.

En defekt anordning får inte tas i drift utan måste skyddas mot vidare användning.

- Använd bara produkten, produktdelar och tillbehör om de är i felfritt skick.
- Undvik extrema belastningar som hetta och kyla, fukt och direkt solljus, mikrovägor samt vibrationer och mekaniskt tryck.
- Kontakta återförsäljaren eller tillverkaren vid frågor, defekter, mekaniska skador, störningar eller andra problem som inte kan lösas med hjälp av de medföljande anvisningarna.

Inte avsedd för barn. Produkten är ingen leksak!

- Se till att förpackning, smådelar och isoleringsmaterial inte används på annat sätt än avsett.
- Titta aldrig direkt in i ljuskällan.

2 Beskrivning och funktion

2.1 Produkt

Denna produkt är en infraröd rörelsedetektor med LED-lampor med lång livslängd. Den stänger automatiskt av det integrerade nattljuset så snart ingen rörelse längre upptäcks i detektionsområdet. Strömförsörjningen sker via ett uttag. Rörelsedetektor och skymningssensor är fast förinställda.

2.2 Leveransomfång

LED-nattlampa med rörelsedetektor, Bruksanvisning

CS Návod k použití

1 Bezpečnostní pokyny

Návod k použití je součástí produktu a obsahuje důležité pokyny pro správné použití.

- Před použitím si pečlivě přečtěte kompletní návod k použití.

Návod k použití musí být k dispozici při pochybnostech a dalším předání produktu.

- Návod k použití uschovejte.

Nebezpečí úrazu elektrickým proudem!

Produkt nemá síťový vypínač a smí se používat jen u dobře přístupných zásuvek, aby bylo možné jej v nouzové situaci a po použití rychle vytáhnout ze zásuvky.

Bez napětí je jen po vytažení zástrčky.

- V případě nouze, po použití a během bouřky vytáhněte síťovou zástrčku přímo z pouzdra zástrčky.
- Nezkraťujte přípojky a elektrické obvody.
- Pouzdro neotvírejte.
- Neprovádějte žádné změny na produktu a příslušenství.
- Zahnuté světelné zdroje nelze vyměnit.

Vadné zařízení nemusí být uvedeno do provozu, ale musí být chráněno proti dalšímu použití.

- Používejte pouze produkt, díly produktu a příslušenství v bezvadném stavu.
- Zamezte extrémním zatížením, jako je horko a chlad, mokrý a přímý sluneční záření, mikrovlny a vibrace a mechanický tlak.
- V případě dotazů, závad, mechanických poškození, poruch a jiných problémů, které nelze vyřešit s pomocí průvodní dokumentace, se obraťte na prodejce nebo výrobce.

Nevhodné pro děti. Tento výrobek není hračka!

- Zajistěte obal, drobné díly a izolační materiál proti neúmyslnému použití.
- Nikdy se nedívejte přímo do světelného zdroje.

2 Popis a funkce**2.1 Produkt**

Tento výrobek je infračervený detektor pohybu s LED žárovkami s dlouhou životností. Automaticky vypne integrované noční světlo, jakmile v oblasti detekce nezaznamene žádný další pohyb. Napájení je zajištěno prostřednictvím zásuvky. Detektor pohybu a soumrakový senzor jsou trvale přednastaveny.


2.2 Rozsah dodávky

Noční LED světlo s detektorem pohybu, Návod k použití

2.3 Ovládací prvky

Viz Fig. 1.

1 Eurozástrčka**3 Použití dle určení**

 Jiné použití než použití popsané v kapitole „Popis a funkce“ nebo v „Bezpečnostních pokynech“ není dovoleno. Tento produkt se smí používat jen v suchých místnostech. Nerespektování a nedodržení těchto ustanovení a bezpečnostních pokynů může vést k těžkým úrazům, újmám na zdraví osob a věcným škodám.

4 Příprava

1. Zkontrolujte úplnost a neporušenost obsahu dodávky.
2. Porovnejte technická data všech používaných přístrojů a zajistěte kompatibilitu.

5 Připojení a ovládání

- Detektor pohybu zapojte do volné a snadno přístupné zásuvky.

Detektor pohybu je nyní připraven k použití. Během používání nepoužívejte žádné ovládací prvky.

Po použití vyjměte detektor pohybu ze zásuvky.

6 Údržba, péče, skladování a přeprava

Produkt je bezúdržbový.

DŮLEŽITÉ!**Věcné škody**

- Používejte k čištění jen suchý a měkký hadřík.
- Nepoužívejte čisticí prostředky a chemikálie.
- Skladujte produkt při delším nepoužívání na místě nepřístupném pro děti a v suchém prostředí chráněném před prachem.
- Skladujte v chladu a suchu.
- Uschovejte originální obal a použijte jej pro přepravu.

7 Pokyny k likvidaci**7.1 Produkt**

Elektrické a elektronické přístroje se podle evropské směrnice WEEE nesmí likvidovat společně s domovním odpadem. Jejich součástí se musí odevzdat k recyklaci nebo k likvidaci jako tříděný odpad, protože toxické a nebezpečné složky mohou při neodborné likvidaci trvale poškodit životní prostředí.

Jako spotřebitel jste povinni podle zákona o odpadech vrátit elektrické a elektronické přístroje na konci jejich životnosti výrobci, prodejci nebo bezplatně veřejnému sběrnému místu. Podrobnosti jsou upraveny příslušným zákonem státu. Symbol na výrobku, návodu k obsluze a/nebo balení poukazuje na tato ustanovení. Díky správnému třídění, recyklaci a likvidaci starých zařízení významně přispíváte k ochraně životního prostředí.

WEEE číslo: 82898622

7.2 Obaly

Obaly lze zdarma likvidovat na veřejných sběrných místech - papír v popelnících na papír, plasty ve žlutých pytlech a sklo v kontejnerech na použité sklo.

DE4535302615620

8 Prohlášení o shodě s předpisy EU

Se symbolem CE Goobay® registrovaná ochranná známka společnosti Wentronic GmbH zaručuje, že tento produkt odpovídá základním evropskými standardům a směrnicím.

PL Instrukcja obsługi

1 Zasady bezpieczeństwa

Instrukcja obsługi jest częścią składową produktu i zawiera ważne zasady prawidłowego użytkowania.

- Szczegółowo zapoznać się z całą instrukcją obsługi.

Instrukcja obsługi musi być dostępna w przypadku wątpliwości podczas obsługi, a także w razie przekazania produktu innym osobom.

- Przechować instrukcję obsługi.

Ryzyko porażenia prądem elektrycznym!

Produkt nie posiada włącznika zasilania i dlatego wolno go podłączać wyłącznie do łatwo dostępnych gniazd wtykowych, aby w sytuacji awaryjnej oraz po użyciu można go było łatwo odłączyć.

Brak napięcia wyłącznie przy wyciągniętej wtyczce.

- W nagłych wypadkach, po użyciu i podczas burzy, wyciągnąć wtyczkę sieciową bezpośrednio z obudowy wtyczki.
 - Nie zwierać przylączy ani obwodów sterujących.
 - Pod żadnym pozorem nie otwierać obudowy.
 - Nie modyfikować produktu ani wyposażenia dodatkowego.
 - Dołączonych źródeł światła nie można wymienić.
- Uszkodzone urządzenie nie może być uruchomione, ale musi być zabezpieczone przed dalszym użyciem.
- Korzystać jedynie z produktu, części produktu i wyposażenia dodatkowego w nienagannym stanie.
 - Unikać skrajnych obciążeń, takich jak wysoka i niska

temperatura, wilgoć i bezpośrednie działanie promieni słonecznych, mikrofałe oraz wibracje i nacisk mechaniczny.

- W razie pytań, awarii i uszkodzeń mechanicznych, uszerek i innych problemów, których nie można rozwiązać na podstawie dołączonej dokumentacji zwrócić się do dystrybutora lub producenta.

Nie nadaje się dla dzieci. Ten produkt nie jest zabawką!

- Zabezpieczyć opakowanie, drobne części i materiał izolacyjny przed przypadkowym użyciem.
- Nigdy nie patrz bezpośrednio na źródło światła.

2 Opis i funkcja

2.1 Produkt

Ten produkt to czujnik ruchu na podczerwień z żarówkami LED o długiej żywotności. Wyłącza on automatycznie zintegrowaną lampkę nocną, gdy tylko w obszarze detekcji nie zostanie wykryty żaden ruch. Żasilanie odbywa się poprzez gniazdko elektryczne. Czujnik ruchu i czujnik zmierzchnowy są ustawione na stałe.

2.2 Zakres dostawy

Lampka nocna LED z czujnikiem ruchu, Instrukcja obsługi

2.3 Elementy obsługi

Patrz Fig. 1.

1 Wtyk europejski

3 Zastosowanie zgodne z przeznaczeniem



Użytkowanie w sposób inny niż opisano w rozdziałach „Opis i funkcje” oraz „Wskazówki dotyczące bezpieczeństwa” jest niedopuszczalne.

Niniejszy produkt może być stosowany wyłącznie w suchych po mieszczeniach. Nieprzestrzeganie tych postanowień i zasad bezpieczeństwa może doprowadzić do poważnych wypadków oraz szkód osobowych i materialnych.

4 Przygotowanie

1. Sprawdzić zawartość opakowania pod względem kompletności i integralności.
2. Porównać dane techniczne wszystkich urządzeń i zapewnić kompatybilność.

5 Przyłącze i obsługa

- Podłączyć czujnik ruchu do wolnego i łatwo dostępnego gniazdka.

Czujnik ruchu jest teraz gotowy do użycia. Nie obsługuj żadnych elementów sterujących podczas użytkowania.

Po użyciu wyjmij czujnik ruchu z gniazdka.

6 Konserwacja, pielęgnacja, przechowywanie i transport

Produkt jest bezobsługowy

UWAGA!

Szkody materialne

- Do czyszczenia używać wyłącznie suchej i miękkiej ściereczki.
- Nie stosować żadnych środków czyszczących i chemicznych.
- W przypadku nieużywania przez dłuższy czas produkt przechowywać w miejscu niedostępnym dla dzieci, w suchym otoczeniu chronionym przed pyłem.
- Przechowywać w chłodnym i suchym miejscu.
- Przechować oryginalne opakowanie i skorzystać z niego w przypadku transportu.

7 Wskazówki dotyczące odpadów

7.1 Produkt



Zgodnie z europejską dyrektywą WEEE urządzeń elektrycznych i elektronicznych nie wolno wyrzucać razem z odpadami domowymi. Ich elementy składowe trzeba osobno przekazać do recyklingu lub utylizacji, ponieważ nieprawidłowo zutilizowane substancje toksyczne lub niebezpieczne mogą trwale zaszkodzić zdrowiu i środowisku.

Po zakończeniu przydatności produktu, klienci są zobowiązani obowiązkowymi przepisami do usuwania urządzeń elektrycznych i elektronicznych poprzez ich bezpłatne przekazanie producentowi, dostawcy lub przekazanie do publicznych miejsc zbiórki. Szczegóły są regulowane przepisami krajowymi. Obecność tego symbolu na produkcie, w podręczniku użytkownika, albo na opakowaniu implikuje te określenia. Poprzez stosowanie tego rodzaju separacji odpadów, stosowania i usuwania odpadów, jakimi są zużyte urządzenia, użytkownicy mają swój udział w ochronie środowiska naturalnego.

WEEE Nr.: 82898622

7.2 Opakowania



Opakowania można bezpłatnie dołączać do pojemników zbiorczych – papier do pojemnika na makulaturę, tworzywa sztuczne do żółtego worka oraz szkło do pojemnika na szkło.

DE4535302615620

8 Deklaracja zgodności z normami UE



Za pomocą oznakowania CE Goobay®, zarejestrowana marka Wentronic GmbH, deklaruje, że produkt spełnia zasadnicze wymagania i wytyczne zawarte w przepisach europejskich.